

## Información Financiera Trimestral

[105000] Comentarios y Análisis de la Administración .....	2
[110000] Información general sobre estados financieros .....	12
[210000] Estado de situación financiera, circulante/no circulante.....	14
[310000] Estado de resultados, resultado del periodo, por función de gasto.....	16
[410000] Estado del resultado integral, componentes ORI presentados netos de impuestos.....	17
[520000] Estado de flujos de efectivo, método indirecto .....	19
[610000] Estado de cambios en el capital contable - Acumulado Año Actual.....	21
[610000] Estado de cambios en el capital contable - Acumulado Año Anterior.....	25
[700000] Datos informativos del Estado de situación financiera .....	29
[700002] Datos informativos del estado de resultados .....	30
[700003] Datos informativos- Estado de resultados 12 meses.....	31
[800001] Anexo - Desglose de créditos .....	32
[800003] Anexo - Posición monetaria en moneda extranjera .....	34
[800005] Anexo - Distribución de ingresos por producto.....	35
[800007] Anexo - Instrumentos financieros derivados .....	36
[800100] Notas - Subclasificaciones de activos, pasivos y capital contable.....	40
[800200] Notas - Análisis de ingresos y gasto .....	44
[800500] Notas - Lista de notas.....	45
[800600] Notas - Lista de políticas contables.....	65
[813000] Notas - Información financiera intermedia de conformidad con la NIC 34 .....	82

## [105000] Comentarios y Análisis de la Administración

### Comentarios de la gerencia [bloque de texto]

#### GRUPO SPORTS WORLD REPORTA CRECIMIENTO DURANTE 2022 EN CLIENTES E INGRESOS DE 50.1% Y 101.5% VS 2021 RESPECTIVAMENTE

Ciudad de México, a 24 de febrero de 2023 – Grupo Sports World, S.A.B. de C.V. (“Sports World”, “SW”, “la Compañía” o “el Grupo”) (BMV: SPORT) (BIVA: SPORT), anuncia sus resultados financieros y operativos consolidados no auditados\* correspondientes al cuarto trimestre 2022. Esta información se presenta de acuerdo con las Normas Internacionales de Información Financiera (IFRS, por sus siglas en inglés).

(Variaciones contra el mismo periodo de 2021)

Cuarto Trimestre 2022	2022
<ul style="list-style-type: none"> <li>Grupo Sports World cerró el trimestre con 52 clubes en operación.</li> <li>Durante octubre notificamos a nuestros clientes el cierre definitivo de SW Monterrey, debido a no haber logrado un acuerdo sobre los trabajos a realizar para asegurar el correcto funcionamiento sin riesgo posterior a una afectación que tuvo la estructura del edificio.</li> <li>Se aprobó mediante asamblea Ordinaria y Extraordinaria de acciones un aumento del capital social mediante la emisión de 100 millones de acciones ordinarias, nominativas, serie S, sin expresión de valor nominal a un precio de \$3 pesos por acción por un total de \$300 MDP. Los recursos serán destinados al prepago de deuda y usos corporativos generales.</li> <li>El número de Clientes Activos al cierre del 4T22 fue 75,632, un aumento de 50.1% vs el 4T21 y 2.1% vs el 3T22. Lo anterior nos permitió alcanzar el 94.6% de los clientes activos a mismos clubes reportados en el 1T20.</li> <li>En enero 23, alcanzamos récord histórico en la venta de membresías, una deserción debajo del promedio de los últimos 3 años pre pandemia (2017-2019) logrando una recuperación de los clientes activos a mismos clubes de marzo 20 del 96.7%.</li> <li>Los Ingresos Totales alcanzaron \$367.9 MDP, 69.0% mayor a lo reportado en el 4T21.</li> <li>Los Gastos de Operación<sup>1</sup> incrementaron en 146.9% vs el 4T21 y 29.8% sin considerar IFRS 16.</li> <li>El EBITDA finalizó el trimestre en \$102.0 MDP vs \$110.0 MDP en el 4T21. En tanto, el EBITDA (sin considerar IFRS 16) fue \$12.6 millones de pesos comparado con -\$55.9 MDP en el 4T21, es decir, una recuperación de \$68.5 MDP. Cabe destacar que por primera vez desde el 2T20 se observó EBITDA positivo (sin IFRS) en un trimestre.</li> <li>El EBITDA Mismos Clubes<sup>2</sup> en el 4T22 alcanzó \$1.4 MDP, que se compara con un EBITDA en el 4T21 de -\$53.0 MDP, una mejora de \$54.4 MDP. Es importante mencionar que este EBITDA excluye el efecto por la venta de los clubes.</li> </ul>	<ul style="list-style-type: none"> <li>Los Ingresos Totales pasaron de \$648.8 MDP en el 2021 a \$1,307.7 MDP en el 2022, es decir, un crecimiento de 101.5%.</li> <li>Los Gastos de Operación<sup>1</sup> aumentaron 56.1% vs el 2021. Sin considerar IFRS 16, los Gastos de Operación finalizaron en \$1,398.4 MDP, es decir, 52.3% mayor a 2021. No obstante los incrementos propios del aumento en la actividad vs 2021, el % con respecto a los ingresos, sin IFRS 16, se redujo en 34.5 p.p.</li> <li>El EBITDA alcanzó \$311.7 MDP vs \$10.9 MDP en 2021. Sin considerar IFRS 16, el EBITDA pasó de -\$269.1 MDP en 2021 a -\$90.7 MDP en 2022, mejorando \$178.4 MDP.</li> <li>El EBITDA Mismos Clubes<sup>2</sup> fue -\$127.5 MDP vs -\$251.9 MDP en el 2021, una recuperación de \$124.4 MDP.</li> </ul>

Clave de Cotización: SPORT

Trimestre: 4 Año: 2022

SPORT

Consolidado

Cantidades monetarias expresadas en Unidades

1 Los Gastos de Operación no consideran Depreciación y Amortización.

2 Mismos Clubes considera clubes con 12 meses o más de operación, sin efecto IFRS 16 y excluye los cierres y ventas de clubes en 2021 y 2022.

\* La información financiera dictaminada será publicada de acuerdo con las fechas establecidas en las disposiciones de carácter general aplicables a las emisoras de valores y a otros participantes del mercado de valores.

## Información a revelar sobre la naturaleza del negocio [bloque de texto]

### ACERCA DE GRUPO SPORTS WORLD

Grupo Sports World, S.A.B. de C.V. es la empresa operadora de clubes deportivos familiares líder en México. La Compañía ofrece varios conceptos específicamente diseñados para que todos los miembros de la familia puedan realizar actividades deportivas dentro de un mismo espacio. Sports World cuenta con una amplia gama de actividades y programas deportivos enfocados a las necesidades y demandas específicas de sus clientes, así como servicios de entrenamiento, salud y nutrición conforme a las últimas tendencias internacionales de la industria del fitness. Sports World cotiza en la Bolsa Mexicana de Valores y en la Bolsa Institucional de Valores bajo el símbolo "SPORT" (bloomberg: sports.mm).

### INFORMACIÓN SOBRE ESTIMACIONES Y RIESGOS ASOCIADOS

La información que se presenta en este comunicado contiene ciertas declaraciones acerca del futuro e información relativa a Grupo Sports World, S.A.B. de C.V. y sus subsidiarias (en conjunto "Sports World" o la "Compañía") las cuales están basadas en el entendimiento de sus administradores, así como en supuestos e información actualmente disponible para la Compañía. Tales declaraciones reflejan la visión actual de Sports World sobre eventos futuros y están sujetas a ciertos riesgos, factores inciertos y presunciones. Muchos factores podrían causar que los resultados, desempeño, o logros actuales de la Compañía sean materialmente diferentes con respecto a cualquier resultado futuro, desempeño o logro de Sports World que pudiera ser incluida, en forma expresa o implícita dentro de dichas declaraciones acerca del futuro, incluyendo, entre otros: cambios en las condiciones generales económicas y/o políticas, cambios gubernamentales y comerciales a nivel global y en los países en los que la Compañía hace negocios, cambios en las tasas de interés y de inflación, volatilidad cambiaria, cambios en la demanda y regulación de los productos comercializados por la Compañía, cambios en el precio de materias primas y otros insumos, cambios en la estrategia de negocios y varios otros factores. Si uno o más de estos riesgos o factores inciertos se materializan, o si los supuestos utilizados resultan ser incorrectos, los resultados reales podrían variar materialmente de aquellos descritos en el presente como anticipados, creídos, estimados o esperados. Sports World no pretende y no asume ninguna obligación de actualizar estas declaraciones acerca del futuro.

## Información a revelar sobre los objetivos de la gerencia y sus estrategias para alcanzar esos objetivos [bloque de texto]

Finalizamos el 2022, año marcado aún por los efectos derivados de la emergencia sanitaria por Covid-19 durante los primeros meses del año, con una importante recuperación en la actividad comercial y en clubes lo que nos permitió alcanzar el 94.6% de los clientes activos a mismos clubes que teníamos a marzo 2020 y considerando las 2 aperturas realizadas durante el periodo de contingencia la recuperación fue del 100.3%.

La recuperación que la Compañía ha mostrado después del impacto significativo sobre el sector Wellness a nivel global por la emergencia sanitaria es prueba de su resiliencia y estamos confiados que el proceso de crecimiento y estabilización continuará durante 2023. Muestra de ello, fue el buen

Clave de Cotización: SPORT

Trimestre: 4 Año: 2022

SPORT

Consolidado

Cantidades monetarias expresadas en Unidades

desempeño observado en enero 2023, donde alcanzamos récord histórico en la venta de membresías, una deserción debajo del promedio de los últimos 3 años pre pandemia (2017-2019) logrando una recuperación de los clientes activos a mismos clubes de marzo 2020 de 96.7%.

Durante el cuarto trimestre, seguimos con los esfuerzos para retener, recuperar y atraer el mayor número de clientes impulsados por el análisis puntual de las necesidades de nuestra base de clientes y prospectos, así como por la oferta comercial innovadora, lo que nos permitió finalizar el año con 75,632 clientes activos, un incremento del 50.1% vs 2021. De igual manera, se obtuvo un crecimiento vs el 3T22 del 2.1%.

La continuidad en el crecimiento de clientes, el control de gastos y la mejora de la rentabilidad con un enfoque centrado en la experiencia de nuestros clientes serán factores fundamentales para continuar la recuperación en los resultados.

Así mismo, aceleraremos los procesos y tareas de mantenimiento con el fin de poder garantizar el servicio que esperan nuestros clientes. La priorización de las tareas de mantenimiento y la ejecución de capex para estos fines serán prioridad durante 2023.

En 2022, derivado de la estrategia y optimización de clubes con el objetivo de generar mayor rentabilidad y aumentar la posición de efectivo a través de la monetización de activos no estratégicos, llevamos a cabo la venta de 4 clubes: SW Clavería, SW Lago Alberto, SW Garden y SW Revolución. De igual manera llevamos el cierre definitivo de 2 clubes: SW Monterrey y LOAD Revolución, y migramos a LOAD Polanco al formato de Sports World.

No obstante lo anterior, realizamos la apertura en el 2T22 de SW Culiacán ubicado en el estado de Sinaloa. Este club es de formato familiar, por lo que cuenta con: áreas de peso libre e integrado, box, equipo cardiovascular, salones de clases grupales, alberca, vestidores, vapor, sauna, Zona Intenz, un espacio especializado que cuenta con todo el equipamiento necesario para practicar un entrenamiento funcional de alta intensidad, así como nuestra área exclusiva para niños, FitKidz.

En abril 2022, se concluyó el proceso de capitalización de una parte de la deuda bancaria de la compañía mediante la emisión de 13,278,416 acciones a un precio de \$8.0 por acción por un monto total de \$106.2 millones de pesos aprobado en la asamblea general ordinaria y extraordinaria de accionistas de fecha 10 de diciembre del 2021.

Derivado de las negociaciones con los bancos para obtener mejores condiciones sobre el saldo insoluto de la deuda bancaria, logramos obtener un beneficio adicional de \$106.2 millones de pesos. Lo anterior aunado a la capitalización de deuda de abril nos permitió reducir la deuda bancaria en \$212.4 millones de pesos.

Continuamos con la búsqueda de mejoras en la estructura actual de la deuda que permita reducir el nivel de apalancamiento y la carga financiera, por lo que en diciembre 2022 celebramos una asamblea ordinaria y extraordinaria donde se aprobó, entre otras cosas, un aumento del capital social mediante la emisión de 100 millones de acciones ordinarias, nominativas, serie S, sin expresión de valor nominal a un precio de \$3 pesos por acción por un total de \$300 millones de pesos. Los recursos serán destinados al prepagado de deuda y usos corporativos generales.

El inicio de la primera ronda se dio el 23 de febrero y concluirá el 9 de marzo, posterior a esta ronda, si existieran acciones pendientes de suscripción y pago, los accionistas que hubieran ejercido el derecho de preferencia en la primera ronda podrán suscribir en una segunda ronda, la cual inicia el 11 de marzo y termina el 16 de marzo.

Por otra parte, concluimos de manera exitosa las negociaciones iniciadas en el 1T22 con todos nuestros arrendadores con el fin de preservar la liquidez permitiéndonos diferir un monto de las rentas para 2023 y 2024.

Los ingresos totales durante el 4T22 ascendieron a \$367.9 millones de pesos, un aumento de 69.0% comparado con el mismo periodo del 2021. De manera acumulada, los ingresos totales pasaron de \$648.8 millones de pesos en el 2021 a \$1,307.7 millones de pesos en el 2022, es decir, un crecimiento de 101.5%.

En tanto, el EBITDA finalizó el 4T22 en \$102.0 millones de pesos comparado con \$110.0 millones de pesos en el 4T21. Sin considerar el efecto de IFRS, el EBITDA en el trimestre fue \$12.6 millones de pesos vs -\$55.9 millones de pesos. En el acumulado, el EBITDA pasó de \$10.9 millones de pesos en el 2021 a \$311.7 millones de pesos y sin IFRS 16 pasó de -\$269.1 millones de pesos en 2021 a -\$90.7 millones de pesos en el 2022.

En el año, recibimos por 11° año consecutivo el distintivo Empresa Socialmente Responsable, reforzando nuestro compromiso con una gestión socialmente responsable como parte de la cultura SW y la estrategia de negocio contribuyendo con ello al bien común.

Por último, agradezco a nuestros clientes por la lealtad que nos brindan, a nuestros arrendadores y proveedores por su apoyo, a nuestras colaboradoras y colaboradores cuyo trabajo y dedicación nos han permitido sostener la actividad en la complejidad de los últimos años y a nuestros accionistas por la confianza en momentos de incertidumbre.

Clave de Cotización: SPORT

Trimestre: 4 Año: 2022

SPORT

Consolidado

Cantidades monetarias expresadas en Unidades

## Información a revelar sobre los recursos, riesgos y relaciones más significativos de la entidad [bloque de texto]

El 1 de diciembre de 2022 se celebró una Asamblea General Ordinaria y Extraordinaria de Accionistas donde se aprobó, entre otras cosas, un aumento del capital social mediante la emisión de 100 millones de acciones ordinarias, nominativas, serie S, sin expresión de valor nominal a un precio de \$3 pesos por acción por un total de \$300 millones de pesos. Los recursos serán destinados al prepago de deuda y usos corporativos generales.

El 17 de enero de 2023 se anunció que, por así convenir a sus intereses personales, Fabián Dario Alcides Bifaretti y el Consejo de Administración de Sports World acordaron finalizar su período como Director General de la empresa a partir del 1 de febrero.

El Consejo de Administración tomó la decisión de nombrar a José Rodrigo Riveroll Otero, como Director General de Sports World con efectos a partir del 1 de febrero.

José Rodrigo cuenta con sólida experiencia en posiciones nacionales e internacionales en alta dirección, operaciones, mercadotecnia y comercial en las industrias de restaurantes, retail y entretenimiento, con logros sobresalientes en excelencia operativa, desarrollo de nuevos mercados y en el lanzamiento de nuevas plataformas digitales, lo que se alinea de forma consistente con la estrategia de la compañía.

### FONDO DE RECOMPRA

Grupo Sports World cuenta con un fondo de recompra de acciones, sin embargo, al 31 de diciembre de 2022 no se ha realizado operación alguna.

### COBERTURA DE ANALISTAS

Actinver Valentín Mendoza  
Signum Research Cristina Morales

## Resultados de las operaciones y perspectivas [bloque de texto]

### INGRESOS

(Miles de pesos)	Cuarto Trimestre				Año Acumulado						
	2022	2021	\$ Var	% Var	2022 sin IFRS 16	2021 sin IFRS 16	% Var sin IFRS 16	2022 sin IFRS 16	2021 sin IFRS 16	% Var sin IFRS 16	
Ingresos por Membresías	9,735	5,743	3,992	69.5%	-	-	-	37,630	22,107	15,523	70.2%
Ingresos por mantenimiento	281,388	176,567	104,821	59.4%	-	-	-	967,031	475,959	491,073	103.2%
Ingresos por cuotas de mantenimiento y membresías	291,123	182,309	108,813	59.7%	-	-	-	1,004,661	498,066	506,596	101.7%
Ingresos deportivos	25,727	19,144	6,583	34.4%	-	-	-	112,457	69,914	42,544	60.9%
Otros ingresos del negocio	23,271	12,505	10,766	86.1%	-	-	-	89,994	66,048	23,946	36.3%
Ingresos por patrocinios y otras actividades comerciales	27,805	3,778	24,026	635.9%	-	-	-	100,551	14,818	85,733	578.6%
Total Otros Ingresos	76,802	35,427	41,375	116.8%	-	-	-	303,003	150,780	152,223	101.0%
Ingresos Totales	367,925	217,737	150,188	69.0%	-	-	-	1,307,664	648,846	658,818	101.5%

En el 4T22, los Ingresos Totales alcanzaron en \$367.9 millones de pesos, 69.0% mayor a lo reportado en el 4T21. Esto es explicado por la mayor base de clientes activos, el mejor performance comercial, la recuperación gradual del precio, el mayor devengamiento de anualidades y la mayor actividad dentro de los clubes. Comparado con el 3T22, los ingresos aumentaron 10.2% por la mayor actividad observada pese al efecto estacional de fin de año.

Durante el 4T22 los ingresos totales se compusieron de la siguiente manera:

Los Ingresos por Membresías y Mantenimiento finalizaron en \$291.1 millones de pesos, un crecimiento de 59.7% respecto al mismo periodo del año anterior principalmente por el mayor número de clientes activos, la recuperación gradual del precio, la mayor actividad comercial, así como el mayor devengamiento de anuales.

Los Ingresos Deportivos y Otros Ingresos del Negocio finalizaron el trimestre en \$49.0 millones de pesos, un aumento de 54.8% vs el 4T21 por una mayor actividad dentro de los clubes que impulsó los ingresos deportivos, los ingresos por planes de salud corporativos y la venta de pases a través del operador de pases corporativos.

Los Ingresos por patrocinios y otras actividades comerciales alcanzaron \$27.8 millones de pesos que se compara con \$3.8 millones de pesos en el 4T21 derivado de los mayores ingresos por intercambios comerciales, patrocinios y espacios publicitarios.

En el 2022, los Ingresos Totales alcanzaron \$1,307.7 millones de pesos, 101.5% mayor a lo reportado en el 2021 principalmente por el mayor impulso en la actividad generado por el aumento en el nivel de confianza y menores restricciones en temas de salud, el regreso a la actividad de la mayoría de las empresas, la existencia de una atractiva oferta comercial y nuestro foco para retener, recuperar y atraer el mayor número de clientes.

## GASTOS

(Miles de pesos)	Cuarto Trimestre						Año Acumulado							
	2022	2021	\$ Var	% Var	2022 sin IFRS 16	2021 sin IFRS 16	% Var sin IFRS 16	2022	2021	\$ Var	% Var	2022 sin IFRS 16	2021 sin IFRS 16	% Var sin IFRS 16
Gastos de Operación	231,282	97,667	133,615	136.8%	320,686	263,630	21.6%	859,623	543,094	316,529	58.3%	1,262,039	823,209	53.3%
Gastos de Venta	11,199	3,840	7,359	191.6%	-	-	-	47,743	24,598	23,145	94.1%	-	-	-
Gastos de Operación de clubes <sup>1</sup>	242,481	101,507	140,974	138.9%	331,885	267,471	24.1%	907,366	567,693	339,674	59.8%	1,309,782	847,808	54.5%
Contribución Marginal de clubes	125,444	116,229	9,215	7.9%	36,041	(49,733)	(172.5%)	400,298	81,152	319,145	393.3%	(2,118)	(198,362)	(98.9%)
Contribución marginal de clubes (%)	34.1%	53.4%		-19.3 pp	9.8%	-22.8%	32.0 pp	30.0%	12.5%		18.1 pp	-0.2%	-30.7%	30.5 pp
Costo Administrativo	23,396	6,167	17,228	279.3%	-	-	-	88,576	70,159	18,416	26.2%	-	-	-
% Ingresos Totales	0.4%	2.8%		3.5 pp	-	-	-	0.8%	10.8%		-4.0 pp	-	-	-
Gastos de Operación <sup>2</sup>	265,877	107,675	158,202	146.9%	355,280	273,637	29.8%	995,942	637,852	358,090	56.1%	1,398,358	917,967	52.3%
Depreciación y Amortización	114,670	190,920	(76,250)	(39.9%)	41,201	49,095	(16.1%)	454,200	510,796	(56,596)	(11.1%)	179,696	212,846	(15.6%)
% Ingresos Totales	31.2%	87.7%		-56.5 pp	11.2%	22.5%	-11.3 pp	34.7%	78.7%		-44.0 pp	13.7%	32.8%	-19.1 pp
Gastos Totales de Operación	380,547	298,595	81,953	27.4%	396,482	322,733	22.9%	1,450,142	1,148,648	301,494	26.2%	1,578,054	1,130,813	39.5%
% Ingresos Totales	103.4%	137.1%		-33.7 pp	107.8%	148.2%	-40.5 pp	110.9%	177.0%		-66.1 pp	120.7%	174.3%	-53.6 pp

<sup>1</sup> Gastos de operación de clubes no incluyen Depreciación y Amortización.

<sup>2</sup> Gastos de operación no incluye Depreciación y Amortización.

Concluimos de manera exitosa las negociaciones iniciadas en el 1T22 con todos nuestros acreedores y arrendadores con el fin de preservar la liquidez. Estas negociaciones nos permitieron diferir un monto de las rentas para 2023 y 2024, así como recalendarizar pagos priorizando los gastos críticos para la operación.

Los Gastos de Operación, los cuales excluyen Depreciación y Amortización, incrementaron en 146.9% vs el 4T21 y 29.8% sin considerar IFRS 16, explicado principalmente por el mayor dinamismo en los clubes y el mayor número de colaboradores que acompañó esta mayor actividad.

La Depreciación y Amortización finalizó en \$114.7 millones de pesos, una disminución de 39.9% vs el 4T21. Sin el efecto contable de IFRS 16, la Depreciación y Amortización fue \$41.2 millones de pesos, una caída de 16.1% vs el mismo periodo de 2021, explicado por el menor número de clubes en operación.

Los Gastos Totales de Operación finalizaron en \$380.5 millones de pesos vs \$298.6 millones de pesos en el 4T21, es decir, un crecimiento de 27.4%. Sin considerar el efecto IFRS 16, estos gastos subieron 22.9% vs el mismo periodo de 2021 por lo explicado anteriormente.

En 2022, los Gastos de Operación, los cuales excluyen Depreciación y Amortización, aumentaron 56.1% vs el 2021. Sin considerar IFRS 16, los Gastos de Operación finalizaron en \$1,398.4 millones de pesos, es decir, 52.3% mayor a 2021, debido al incremento de la actividad en los clubes, un mayor precio de insumos, el aumento del número de clientes activos y los gastos extraordinarios por la venta de 4 clubes equivalente al valor en libro de estos clubes. No obstante los incrementos propios del aumento de la actividad vs 2021, el % con respecto a los ingresos, sin IFRS 16, se redujo en 34.5 p.p.

## UTILIDAD DE OPERACIÓN Y EBITDA

(Miles de pesos)	Cuarto Trimestre						Año Acumulado							
	2022	2021	\$ Var	% Var	2022 sin IFRS 16	2021 sin IFRS 16	% Var sin IFRS 16	2022	2021	\$ Var	% Var	2022 sin IFRS 16	2021 sin IFRS 16	% Var sin IFRS 16
(Pérdida) Utilidad de operación	(12,622)	(80,859)	68,237	(84.4%)	(28,556)	(104,936)	(72.8%)	(142,478)	(499,802)	357,324	(71.5%)	(270,390)	(481,967)	(43.9%)
Margen de utilidad de operación	-3.4%	-37.1%		33.7 pp	-7.8%	-48.2%	40.5 pp	-10.0%	-77.0%		66.1 pp	-20.7%	-74.3%	53.6 pp
EBITDA	102,048	110,062	(8,014)	(7.3%)	12,645	(55,900)	(122.6%)	311,722	10,993	300,729	2,735.7%	(80,634)	(268,121)	(66.3%)
Margen EBITDA	27.7%	50.8%		-22.8 pp	3.4%	-25.7%	29.1 pp	23.8%	1.7%		22.1 pp	-6.9%	-41.8%	34.5 pp

La Pérdida de Operación en el 4T22 fue -\$12.6 millones de pesos vs -\$80.6 millones de pesos. Sin considerar el efecto IFRS 16, la Pérdida de Operación pasó de -\$104.9 millones de pesos en el 4T21 a -\$28.6 millones de pesos en el 4T22.



Clave de Cotización: SPORT

Trimestre: 4 Año: 2022

SPORT

Consolidado

Cantidades monetarias expresadas en Unidades

El EBITDA finalizó el trimestre en \$102.0 millones de pesos vs \$110.0 millones de pesos en el 4T21. En tanto, el EBITDA (sin considerar IFRS 16) fue \$12.6 millones de pesos comparado con -\$55.9 millones de pesos en el 4T21, es decir, una recuperación de \$68.5 millones de pesos. Cabe destacar que por primera vez desde el 2T20 se observó EBITDA (sin IFRS 16) positivo en un trimestre.

El EBITDA Mismos Clubes (clubes con 12 meses o más de operación y sin IFRS 16) en el 4T22 alcanzó \$1.4 millones de pesos, que se compara con un EBITDA en el 4T21 de -\$53.0 millones de pesos, una mejora de \$54.4 millones de pesos. Es importante mencionar que este EBITDA excluye el efecto por la venta de los clubes.

El EBITDA 2022 alcanzó \$311.7 millones de pesos vs \$10.9 millones de pesos en el mismo periodo del año previo. Sin considerar IFRS 16, el EBITDA pasó de -\$269.1 millones de pesos en 2021 a -\$90.7 millones de pesos en 2022 (+\$178.4 millones de pesos).

El EBITDA Mismos Clubes (clubes con 12 meses o más de operación y sin IFRS 16) acumulado fue -\$127.5 millones de pesos vs -\$251.9 millones de pesos en el 2021, una recuperación de \$124.4 millones de pesos.

## RESULTADO INTEGRAL DE FINANCIAMIENTO Y UTILIDAD DEL EJERCICIO

(Miles de pesos)	Cuarto Trimestre					Año Acumulado								
	2022	2021	\$ Var	%Var	2022 estm IFRS 16	2021 estm IFRS 16	%Var estm IFRS 16	2022	2021	\$ Var	%Var	2022 estm IFRS 16	2021 estm IFRS 16	%Var estm IFRS 16
Gastos por Intereses <sup>3</sup>	99,724	110,859	(11,135)	(10.0%)	37,482	22,343	67.8%	373,019	352,690	20,329	5.8%	133,404	95,217	40.1%
Ingresos por Intereses <sup>3</sup>	(109,127)	(1,333)	(107,794)	8,086.6%	-	-	-	(113,317)	(3,864)	(109,453)	2,832.7%	-	-	-
(Ganancia) pérdida cambiaria - Neta	47	85	(39)	(45.3%)	-	-	-	(121)	75	(196)	(261.2%)	-	-	-
Costo Financiero - Neto	(9,356)	109,611	(118,967)	(108.5%)	(71,598)	21,096	(439.4%)	259,581	348,901	(89,321)	(25.6%)	19,966	91,428	(78.2%)
(Pérdida) Utilidad antes de impuestos a la utilidad	(3,266)	(190,470)	187,204	(98.3%)	43,041	(126,091)	(134.1%)	(402,059)	(648,704)	446,645	(52.6%)	(290,356)	(573,395)	(49.4%)
Impuestos a la utilidad	28,188	(53,602)	81,789	(152.6%)	42,080	(48,713)	(186%)	(91,450)	(251,779)	160,329	(63.7%)	(57,939)	(174,664)	(166.8%)
Tasa Efectiva	-863.0%	28.1%	-891.2 pp		97.8%	38.6%	59.1 pp	22.7%	29.7%	-6.9 pp		20.0%	30.5%	-10.5 pp
Otro Resultados Integrales	-	-	-	-	-	-	-	-	201	-	-	-	201	-
(Pérdida) Utilidad del ejercicio	(31,454)	(136,868)	105,415	(77.0%)	961	(77,378)	(101.2%)	(310,609)	(597,127)	286,518	(48.0%)	(232,417)	(398,932)	(41.7%)
Margen de utilidad del ejercicio	-8.5%	-92.0%	83.5 pp		0.3%	-35.5%	35.8 pp	-23.8%	-92.0%	68.3 pp		-17.8%	-61.5%	43.7 pp
Acciones en circulación	122,285,867	109,007,451	13,278,416	12.2%	122,285,867	109,007,451	12.2%	122,285,867	109,007,451	13,278,416	12.2%	122,285,867	109,007,451	12.2%
UPA <sup>4</sup>	(2.5)	(6.3)	3.8		(1.9)	(3.7)		(2.5)	(6.3)	3.8		(1.9)	(3.7)	

<sup>3</sup> Se excluyen los efectos intercompañías.

<sup>4</sup> Utilidad por Acción se calculó dividiendo la Utilidad Neta de los últimos doce meses entre el número de acciones que tiene la sociedad al cierre del periodo, las cuales excluyen las que se encuentran en el Fondo de Recompra.

El Costo Financiero Neto en el 4T22 fue -\$9.4 millones de pesos vs \$109.6 millones de pesos en el 4T21. Excluyendo el efecto IFRS 16, el Costo Financiero Neto finalizó en -\$71.6 millones de pesos que se compara con \$21.1 millones de pesos en el mismo periodo de 2021, explicado por el ingreso extraordinario derivado de las negociaciones con los acreedores bancarios donde logramos obtener un beneficio sobre el saldo insoluto de deuda de \$106 millones de pesos.

El Resultado del Ejercicio en el trimestre fue una pérdida de -\$31.5 millones de pesos que se compara con una pérdida en el 4T21 de -\$136.9 millones de pesos. Sin el efecto contable IFRS 16 se obtuvo una utilidad de \$1.0 millón de pesos vs una pérdida de -\$77.4 millones de pesos en el mismo periodo de 2021.

En 2022, el Resultado del Ejercicio totalizó en -\$310.6 millones de pesos vs -\$597.1 millones de pesos en 2021. Sin considerar IFRS 16 el Resultado del Ejercicio fue -\$232.4 millones de pesos comparado con -\$398.9 millones de pesos en 2021.

## Situación financiera, liquidez y recursos de capital [bloque de texto]

Clave de Cotización: SPORT

Trimestre: 4 Año: 2022

SPORT

Consolidado

Cantidades monetarias expresadas en Unidades

## PRINCIPALES CUENTAS DE BALANCE

(Miles de pesos)	Diciembre			
	2022	2021	\$ Var	% Var
Efectivo y equivalentes de efectivo	149,046	68,520	80,525	117.5%
Mejoras a locales arrendados, construcciones en proceso, maquinaria, mobiliario y equipo - Neto <sup>1</sup>	909,720	1,075,555	(165,836)	(15.4%)
Proveedores y otras cuentas por pagar	531,361	330,737	200,624	60.7%
<i>Cuentas por pagar a proveedores y acreedores diversos</i>	<i>289,983</i>	<i>200,222</i>	<i>89,761</i>	<i>44.8%</i>
<i>Otros (Impuestos por pagar y gastos acumulados)</i>	<i>241,378</i>	<i>130,515</i>	<i>110,863</i>	<i>84.9%</i>

<sup>1</sup> Incluye el Anticipo a Proveedores.

### EFECTIVO Y EQUIVALENTES

El rubro de Efectivo y Equivalentes finalizó el año en \$149.0 millones de pesos, 117.5% mayor al cierre de 2021 impulsado por el buen desempeño de las anualidades y la efectiva gestión del gasto priorizando el pago de servicios críticos para la operación y la experiencia de los clientes. Comparado con el 3T22, este rubro mejoró 64.6%.

### MEJORAS A LOCALES ARRENDADOS, CONSTRUCCIONES EN PROCESO, MOBILIARIO Y EQUIPO

Este concepto registró un saldo al cierre del trimestre de \$909.7 millones de pesos, una reducción de 15.4% respecto al mismo periodo de 2021, debido a la depreciación del activo y al cierre y venta de clubes.

### PROVEEDORES, ACREEDORES Y OTROS

La Compañía registró un saldo de \$531.4 millones de pesos, un incremento de 60.7% vs 2021, explicado principalmente por las provisiones de arrendamiento derivado de las negociaciones realizadas donde postergamos pagos de rentas. Esto fue compensado con el pago a diversos proveedores de acuerdo con los compromisos adquiridos donde logramos reducir las cuentas por pagar a proveedores en 27.3%.

## DEUDA FINANCIERA

(Miles de pesos)	Diciembre					
	2022	2021	% Var	2022 sin IFRS 16	2021 sin IFRS 16	% Var
Deuda financiera de corto plazo	1,440,287	519,550	177.2%	928,225	4,788	19,285.5%
Deuda financiera de largo plazo	2,042,191	3,076,586	(33.6%)	0	1,026,998	(100.0%)
Deuda financiera bruta	3,482,479	3,596,136	(3.2%)	928,225	1,031,786	(10.0%)
Deuda financiera neta	3,333,433	3,527,616	(5.5%)	779,179	963,266	(19.1%)

La Deuda Financiera Neta al cierre del 2022 ascendió a \$3,333.4 millones de pesos, un decremento de 5.5% comparado con el 2021. Sin el efecto IFRS 16, la deuda financiera neta finalizó en \$779.2 millones de pesos, una reducción del 19.1% vs el 4T21 debido a la capitalización de una parte de la deuda bancaria de la compañía realizada en el 2T22. Esta capitalización se dio mediante la emisión de 13,278,416 acciones a un precio de \$8.0 por acción por un monto total de \$106.2 millones de pesos.

Así mismo, derivado de las negociaciones con los bancos para obtener mejores condiciones sobre el saldo insoluto de la deuda bancaria, logramos obtener un beneficio adicional de \$106.2 millones de pesos el cual fue reflejado como un ingreso extraordinario en el costo integral de financiamiento durante el 4T22. No obstante, será al vencimiento del crédito, en agosto 2023, que este efecto se refleje de manera contable en el saldo insoluto de la deuda.

Continuamos con la búsqueda de mejoras en la estructura actual de la deuda, por lo que en diciembre 2022 celebramos una asamblea ordinaria y extraordinaria donde se aprobó, entre otras cosas, un aumento del capital social mediante la emisión de 100 millones de acciones ordinarias, nominativas, serie S, sin expresión de valor nominal a un precio de \$3 pesos por acción por un total de \$300 millones de pesos. Los recursos serán destinados al prepago de deuda y usos corporativos generales.

Derivado del refinanciamiento bancario alcanzado en el 3T21 se obtuvo holgura en la medición de los covenants por parte de los bancos que formaron parte de esta transacción, con lo cual la Compañía se encuentra al corriente con sus obligaciones frente al contrato de crédito firmado con estas instituciones bancarias.

En aspectos fiscales, la Compañía mantiene al corriente sus obligaciones fiscales causadas en el ejercicio actual, así como impuestos retenidos y trasladados.



Clave de Cotización: SPORT

Trimestre: 4 Año: 2022

SPORT

Consolidado

Cantidades monetarias expresadas en Unidades

---

## Control interno [bloque de texto]

---

La Compañía cuenta con un Comité de Auditoría y Prácticas Societarias que desempeña las actividades en materia de auditoría que establece la LMV, así como aquellas actividades en materia de prácticas societarias que establece la misma ley y que determine el Consejo de Administración.

### Comité de Auditoría

El objetivo, composición, facultades y responsabilidades del Comité de Auditoría de la Compañía se encuentran previstos en la LMV y en los estatutos sociales de la Compañía. La función principal del Comité de Auditoría consiste en asistir al Consejo de Administración en la determinación, implementación y evaluación del sistema de control interno de la Compañía, verificar la administración y manejo de la Compañía e implementar las resoluciones adoptadas por la Asamblea de Accionistas. El Comité de Auditoría es responsable, entre otros, de (i) evaluar el desempeño de los auditores externos de la Compañía y sus Subsidiarias, así como analizar el dictamen, opiniones, reportes o informes que elaboren los auditores externos; (ii) analizar los Estados Financieros Consolidados de la Compañía y recomendar o no al Consejo de Administración su aprobación; (iii) informar al Consejo de Administración la situación que guarda el sistema de control interno y auditoría interna de la Compañía, (iv) elaborar la opinión y demás informes que se requieren conforme a la LMV; (v) solicitar la opinión de expertos independientes en los casos en que lo juzgue conveniente; (vi) requerir a los directivos relevantes y demás empleados de la Compañía, reportes relativos a la elaboración de la información financiera; (vii) investigar los posibles incumplimientos de los que tenga conocimiento, a las operaciones, lineamientos y políticas de operación, sistema de control interno y auditoría interna y registro contable de la Compañía y sus Subsidiarias; (viii) recibir observaciones formuladas por accionistas, consejeros y directivos relevantes, entre otros; (ix) informar al Consejo de Administración de las irregularidades importantes detectadas con motivo del ejercicio de sus funciones; (x) convocar a Asambleas de Accionistas; (xi) supervisar las actividades del Director General; (xii) vigilar que se establezcan mecanismos y controles internos que permitan verificar que los actos y operaciones de la Compañía y sus Subsidiarias se apeguen a la normativa aplicable; y (xiii) proporcionar al Consejo de Administración un informe anual.

De conformidad con lo establecido en la LMV, todos los miembros del Comité de Auditoría deberán ser consejeros independientes y, al menos uno de ellos debe calificar como experto financiero. El presidente del Comité de Auditoría es elegido mediante resolución adoptada por la Asamblea de Accionistas de la Compañía con base en su experiencia, su reconocida capacidad y su prestigio profesional.

### Comité de Prácticas Societarias

El objetivo, composición, facultades y responsabilidades del Comité de Prácticas Societarias de la Compañía se encuentran previstos en la LMV y en los estatutos sociales de la Compañía. El Comité de Prácticas Societarias es responsable de proporcionar su opinión al Consejo de Administración en relación con el desempeño de los directores de la Compañía, la compensación de los miembros del Consejo de Administración y en relación con operaciones con partes relacionadas. Asimismo, el Comité de Prácticas Societarias es responsable de obtener opiniones de terceros independientes expertos, convocar a Asambleas de Accionistas y asistir al Consejo de Administración en la preparación de los reportes que el Consejo de Administración debe presentar anualmente a los accionistas de la Compañía.

Los miembros del Comité de Prácticas Societarias son designados por el Consejo de Administración de la Compañía. El presidente del Comité de Prácticas Societarias es designado por acuerdo de la Asamblea de Accionistas.

Adicionalmente, existen otros procedimientos de control que aseguran el correcto registro de las operaciones como son las conciliaciones mensuales que se realizan para todas las cuentas del balance y de resultados, así como otros procedimientos de control interno paralelos al sistema que validan información como por ejemplo en el área de tesorería, contraloría y control presupuestal.

## Información a revelar sobre las medidas de rendimiento fundamentales e indicadores que la gerencia utiliza para evaluar el rendimiento de la entidad con respecto a los objetivos establecidos [bloque de texto]

### RESUMEN OPERATIVO

	Cuarto Trimestre			Año		
	2022	2021	% Var	2022	2021	% Var
Clientes activos al cierre <sup>1</sup>	75,632	50,404	50.1%	75,632	50,404	50.1%
Deserción neta promedio	3.8%	7.5%	-3.7 pp	2.9%	4.7%	-1.8 pp
Deserción bruta promedio	7.1%	12.2%	-5.1 pp	7.6%	9.5%	-1.9 pp
Aforo promedio mensual <sup>2</sup>	489,499	348,425	40.5%	444,362	339,743	30.8%
Visitas mensuales por cliente <sup>3</sup>	7.1	7.4	-4.5%	7.3	7.1	2.3%

<sup>1</sup> El número de Clientes Activos considera: clientes activos de los clubes abiertos; clientes que se encuentran en Stand by, clientes Virtuales, y clientes de Planes de Salud Corporativos. Para fines comparativos, en 2021 se excluye el cierre de SW Lago, SW Garden, SW Clavería, SW Revolución y SW Monterrey.

<sup>2</sup> En 2021, derivado de los lineamientos establecidos por las autoridades gubernamentales para la operación del sector de gimnasios, el acceso a los clubes se dio mediante un sistema de citas a fin de asegurar el aforo establecido en todo momento y facilitar el rastreo de los contactos, con lo cual el aforo era medio a través de las reservaciones netas. A partir de 2022 la medición del aforo se da mediante el acceso a través de torniquetes y el reconocimiento facial como lo registrado prepandemia.

<sup>3</sup> Solo considera clientes activos.

### CLIENTES

El número de Clientes Activos al cierre del 4T22 fue 75,632, un aumento de 50.1% vs el 4T21 impulsado por el buen desempeño comercial aunado a los esfuerzos emprendidos para retener y recuperar el mayor número de clientes. Este esfuerzo se tradujo en una menor deserción comparado con el 2021.

Así mismo, la mayor confianza en temas de salud permitió el retorno gradual de los clientes a sus actividades dentro de nuestros clubes, que acompañado al relajamiento de las medidas sanitarias impuestas por las autoridades contribuyó al incremento en nuestra base de clientes.

Esta recuperación en la actividad nos permitió alcanzar el 94.6% de los clientes activos a mismos clubes que teníamos al cierre del 1T20 y considerando las 2 aperturas realizadas durante el periodo de contingencia (SW Gran Terraza y SW Culiacán) la recuperación fue del 100.3%.

Al cierre de enero 23, alcanzamos récord histórico en la venta de membresías, una deserción debajo del promedio de los últimos 3 años pre pandemia (2017-2019) lo que nos permitió una recuperación de los clientes activos a mismos clubes de marzo 2020 del 96.7%.

### AFORO[1]

El Aforo en el trimestre alcanzó un promedio mensual de 489,499 visitas, un incremento del 40.5% vs el 4T21 reflejo de la mayor confianza en temas de salud, la mayor actividad y una base comparativa en 2021 afectada en mayor medida por la emergencia sanitaria de Covid-19. El Aforo en 2022 creció 30.8% comparado con 2021, por las razones anteriormente mencionadas.

Las visitas mensuales por cliente en el trimestre alcanzaron un promedio de 7.1 visitas vs 7.4 visitas en el 4T21. De manera anual, las visitas mensuales por cliente pasaron de 7.1 visitas en 2021 a 7.3 visitas en 2022.

[1] Durante 2020 y parte del 2021, la medición de los aforos se dio mediante las reservaciones netas. A partir de 2022 la medición del aforo se da mediante el acceso a través de torniquetes y el reconocimiento facial como lo registrado prepandemia.

### NÚMERO DE CLUBES

Grupo Sports World	4T19	1T20	2T20	3T20	4T20	1T21	2T21	3T21	4T21	1T22	2T22	3T22	4T22
Inicio del periodo clubes SW	61	61	61	58	58	55	56	56	55	55	55	54	53
Aperturas SW	0	0	0	0	0	1	0	0	0	0	2	0	0
Cierres SW	0	0	3	0	3	0	0	1	0	0	3	1	1
Total de clubes SW en operación al final del periodo	61	61	58	58	55	56	56	55	55	55	54	53	52
Aperturas LOAD	0	0	0	0	0	0	0	0	0	0	0	0	0
Cierres LOAD	0	0	0	0	0	0	0	0	0	0	2	0	0
Total LOAD	2	2	2	2	2	2	2	2	2	2	0	0	0
Construcción y pre-venta	0	1	1	1	1	0	0	0	0	0	0	0	0
Total de clubes en operación	63	63	60	60	57	58	58	57	57	57	54	53	52

Nota: El número total de clubes en operación no incluyen los clubes en operación compartida con terceros y que no operan bajo la marca Sports World.

Clave de Cotización: SPORT

Trimestre: 4 Año: 2022

SPORT

Consolidado

Cantidades monetarias expresadas en Unidades

**NÚMERO DE COLABORADORES**

	4T19	1T20	2T20	3T20	4T20	1T21	2T21	3T21	4T21	1T22	2T22	3T22	4T22
Operación de clubes	2,465	2,496	1,866	1,741	1,561	1,509	1,519	1,516	1,561	1,632	1,683	1,708	1,725
Colaboradores en admon. central asignados a clubes	97	101	63	61	52	52	48	48	75	64	80	85	82
Administración Central	87	84	67	61	57	45	51	50	47	54	57	59	59
<b>Total</b>	<b>2,649</b>	<b>2,681</b>	<b>1,996</b>	<b>1,863</b>	<b>1,670</b>	<b>1,606</b>	<b>1,618</b>	<b>1,614</b>	<b>1,683</b>	<b>1,750</b>	<b>1,820</b>	<b>1,852</b>	<b>1,866</b>

Clave de Cotización: SPORT

Trimestre: 4 Año: 2022

SPORT

Consolidado

Cantidades monetarias expresadas en Unidades

## [110000] Información general sobre estados financieros

<b>Clave de cotización:</b>	SPORT
-----------------------------	-------

<b>Periodo cubierto por los estados financieros:</b>	2022-01-01 al 2022-12-31
--	--------------------------

<b>Fecha de cierre del periodo sobre el que se informa:</b>	2022-12-31
---	------------

<b>Nombre de la entidad que informa u otras formas de identificación:</b>	SPORT
---	-------

<b>Descripción de la moneda de presentación:</b>	MXN
--	-----

<b>Grado de redondeo utilizado en los estados financieros:</b>	MILES DE PESOS
--	----------------

<b>Consolidado:</b>	Si
---------------------	----

<b>Número De Trimestre:</b>	4
-----------------------------	---

<b>Tipo de emisora:</b>	ICS
-------------------------	-----

<b>Explicación del cambio en el nombre de la entidad que informa u otras formas de identificación desde el final del periodo sobre el que se informa precedente:</b>	
--	--

<b>Descripción de la naturaleza de los estados financieros:</b>	
---	--

**Información a revelar sobre información general sobre los estados financieros**  
[bloque de texto]

**Seguimiento de análisis [bloque de texto]**

Cobertura de análisis

---

Clave de Cotización: **SPORT**

Trimestre: **4** Año: **2022**

---

**SPORT**

Consolidado

---

Cantidades monetarias expresadas en Unidades

---

Actinver Valentín Mendoza

Signum Research Cristina Morales

---

Clave de Cotización: SPORT

Trimestre: 4 Año: 2022

SPORT

Consolidado

Cantidades monetarias expresadas en Unidades

**[210000] Estado de situación financiera, circulante/no circulante**

Concepto	Cierre Periodo Actual MXN 2022-12-31	Cierre Año Anterior MXN 2021-12-31
<b>Estado de situación financiera [sinopsis]</b>		
<b>Activos [sinopsis]</b>		
<b>Activos circulantes[sinopsis]</b>		
Efectivo y equivalentes de efectivo	149,046,000	68,520,000
Clientes y otras cuentas por cobrar	39,806,000	36,436,000
Impuestos por recuperar	31,125,000	40,010,000
Otros activos financieros	106,227,000	0
Inventarios	1,464,000	6,566,000
Activos biológicos	0	0
Otros activos no financieros	12,717,000	19,230,000
Activos circulantes distintos de los activos no circulantes o grupo de activos para su disposición clasificados como mantenidos para la venta	340,385,000	170,762,000
Activos mantenidos para la venta	0	0
<b>Total de activos circulantes</b>	<b>340,385,000</b>	<b>170,762,000</b>
<b>Activos no circulantes [sinopsis]</b>		
Clientes y otras cuentas por cobrar no circulantes	0	0
Impuestos por recuperar no circulantes	0	0
Inventarios no circulantes	0	0
Activos biológicos no circulantes	0	0
Otros activos financieros no circulantes	13,998,000	13,190,000
Inversiones registradas por método de participación	0	0
Inversiones en subsidiarias, negocios conjuntos y asociadas	0	0
Propiedades, planta y equipo	909,721,000	1,075,556,000
Propiedades de inversión	0	0
Activos por derechos de uso	1,747,786,000	1,872,958,000
Crédito mercantil	53,188,000	53,188,000
Activos intangibles distintos al crédito mercantil	102,299,000	101,599,000
Activos por impuestos diferidos	881,118,000	790,855,000
Otros activos no financieros no circulantes	0	0
<b>Total de activos no circulantes</b>	<b>3,708,110,000</b>	<b>3,907,346,000</b>
<b>Total de activos</b>	<b>4,048,495,000</b>	<b>4,078,108,000</b>
<b>Capital Contable y Pasivos [sinopsis]</b>		
<b>Pasivos [sinopsis]</b>		
<b>Pasivos Circulantes [sinopsis]</b>		
Proveedores y otras cuentas por pagar a corto plazo	827,409,000	543,042,000
Impuestos por pagar a corto plazo	0	0
Otros pasivos financieros a corto plazo	925,973,000	0
Pasivos por arrendamientos a corto plazo	514,314,000	519,550,000
Otros pasivos no financieros a corto plazo	0	0
<b>Provisiones circulantes [sinopsis]</b>		
Provisiones por beneficios a los empleados a corto plazo	0	0
Otras provisiones a corto plazo	0	0
<b>Total provisiones circulantes</b>	<b>0</b>	<b>0</b>
<b>Total de pasivos circulantes distintos de los pasivos atribuibles a activos mantenidos para la venta</b>	<b>2,267,696,000</b>	<b>1,062,592,000</b>



Clave de Cotización: SPORT

Trimestre: 4 Año: 2022

SPORT

Consolidado

Cantidades monetarias expresadas en Unidades

Concepto	Cierre Periodo Actual MXN 2022-12-31	Cierre Año Anterior MXN 2021-12-31
Pasivos atribuibles a activos mantenidos para la venta	0	0
Total de pasivos circulantes	2,267,696,000	1,062,592,000
<b>Pasivos a largo plazo [sinopsis]</b>		
Proveedores y otras cuentas por pagar a largo plazo	0	249,000
Impuestos por pagar a largo plazo	0	0
Otros pasivos financieros a largo plazo	0	1,024,654,000
Pasivos por arrendamientos a largo plazo	2,042,191,000	2,051,932,000
Otros pasivos no financieros a largo plazo	0	0
<b>Provisiones a largo plazo [sinopsis]</b>		
Provisiones por beneficios a los empleados a Largo plazo	24,906,000	23,369,000
Otras provisiones a largo plazo	0	0
Total provisiones a largo plazo	24,906,000	23,369,000
Pasivo por impuestos diferidos	0	0
Total de pasivos a Largo plazo	2,067,097,000	3,100,204,000
Total pasivos	4,334,793,000	4,162,796,000
<b>Capital Contable [sinopsis]</b>		
Capital social	330,833,000	294,909,000
Prima en emisión de acciones	504,208,000	433,904,000
Acciones en tesorería	(2,934,000)	(2,934,000)
Utilidades acumuladas	(1,130,276,000)	(819,167,000)
Otros resultados integrales acumulados	6,003,000	2,732,000
Total de la participación controladora	(286,298,000)	(84,688,000)
Participación no controladora	0	0
Total de capital contable	(286,298,000)	(84,688,000)
Total de capital contable y pasivos	4,048,495,000	4,078,108,000

Clave de Cotización: SPORT

Trimestre: 4 Año: 2022

SPORT

Consolidado

Cantidades monetarias expresadas en Unidades

## [310000] Estado de resultados, resultado del periodo, por función de gasto

Concepto	Acumulado Año Actual MXN 2022-01-01 - 2022-12-31	Acumulado Año Anterior MXN 2021-01-01 - 2021-12-31	Trimestre Año Actual MXN 2022-10-01 - 2022-12-31	Trimestre Año Anterior MXN 2021-10-01 - 2021-12-31
<b>Resultado de periodo [sinopsis]</b>				
<b>Utilidad (pérdida) [sinopsis]</b>				
Ingresos	1,307,664,000	648,846,000	367,925,000	217,737,000
Costo de ventas	0	0	0	0
Utilidad bruta	1,307,664,000	648,846,000	367,925,000	217,737,000
Gastos de venta	1,360,334,000	1,105,313,000	352,190,000	292,654,000
Gastos de administración	89,808,000	43,337,000	28,357,000	5,942,000
Otros ingresos	0	0	0	0
Otros gastos	0	0	0	0
Utilidad (pérdida) de operación	(142,478,000)	(499,804,000)	(12,622,000)	(80,859,000)
Ingresos financieros	114,239,000	4,622,000	109,356,000	1,708,000
Gastos financieros	373,820,000	353,523,000	100,001,000	111,320,000
Participación en la utilidad (pérdida) de asociadas y negocios conjuntos	0	0	0	0
Utilidad (pérdida) antes de impuestos	(402,059,000)	(848,705,000)	(3,267,000)	(190,471,000)
Impuestos a la utilidad	(91,450,000)	(251,779,000)	28,188,000	(53,602,000)
Utilidad (pérdida) de operaciones continuas	(310,609,000)	(596,926,000)	(31,455,000)	(136,869,000)
Utilidad (pérdida) de operaciones discontinuadas	0	0	0	0
Utilidad (pérdida) neta	(310,609,000)	(596,926,000)	(31,455,000)	(136,869,000)
<b>Utilidad (pérdida), atribuible a [sinopsis]</b>				
Utilidad (pérdida) atribuible a la participación controladora	(310,609,000)	(596,926,000)	(31,455,000)	(136,869,000)
Utilidad (pérdida) atribuible a la participación no controladora	0	0	0	0
Utilidad por acción [bloque de texto]	-2.5	-6.3	-2.5	-6.3
<b>Utilidad por acción básica [sinopsis]</b>				
Utilidad (pérdida) básica por acción en operaciones continuas	0.0	0.0	0.0	0.0
Utilidad (pérdida) básica por acción en operaciones discontinuadas	0.0	0.0	0.0	0.0
Total utilidad (pérdida) básica por acción	0.0	0.0	0.0	0.0
<b>Utilidad por acción diluida [sinopsis]</b>				
Utilidad (pérdida) básica por acción diluida en operaciones continuas	0.0	0.0	0.0	0.0
Utilidad (pérdida) básica por acción diluida en operaciones discontinuadas	0.0	0.0	0.0	0.0
Total utilidad (pérdida) básica por acción diluida	0.0	0.0	0.0	0.0

Clave de Cotización: SPORT

Trimestre: 4 Año: 2022

SPORT

Consolidado

Cantidades monetarias expresadas en Unidades

## [410000] Estado del resultado integral, componentes ORI presentados netos de impuestos

Concepto	Acumulado Año Actual MXN 2022-01-01 - 2022-12-31	Acumulado Año Anterior MXN 2021-01-01 - 2021-12-31	Trimestre Año Actual MXN 2022-10-01 - 2022-12-31	Trimestre Año Anterior MXN 2021-10-01 - 2021-12-31
<b>Estado del resultado integral [sinopsis]</b>				
Utilidad (pérdida) neta	(310,609,000)	(596,926,000)	(31,455,000)	(136,869,000)
<b>Otro resultado integral [sinopsis]</b>				
<b>Componentes de otro resultado integral que no se reclasificarán a resultados, neto de impuestos [sinopsis]</b>				
Otro resultado integral, neto de impuestos, utilidad (pérdida) de inversiones en instrumentos de capital	0	0	0	0
Otro resultado integral, neto de impuestos, utilidad (pérdida) por revaluación	0	0	0	0
Otro resultado integral, neto de impuestos, utilidad (pérdida) por nuevas mediciones de planes de beneficios definidos	2,771,000	(201,000)	2,771,000	975,000
Otro resultado integral, neto de impuestos, cambio en el valor razonable de pasivos financieros atribuible a cambios en el riesgo de crédito del pasivo	0	0	0	0
Otro resultado integral, neto de impuestos, utilidad (pérdida) en instrumentos de cobertura que cubren inversiones en instrumentos de capital	0	0	0	0
Participación de otro resultado integral de asociadas y negocios conjuntos que no se reclasificará a resultados, neto de impuestos	0	0	0	0
Total otro resultado integral que no se reclasificará a resultados, neto de impuestos	2,771,000	(201,000)	2,771,000	975,000
<b>Componentes de otro resultado integral que se reclasificarán a resultados, neto de impuestos [sinopsis]</b>				
<b>Efecto por conversión [sinopsis]</b>				
Utilidad (pérdida) de efecto por conversión, neta de impuestos	0	0	0	0
Reclasificación de efecto por conversión, neto de impuestos	0	0	0	0
Efecto por conversión, neto de impuestos	0	0	0	0
<b>Activos financieros disponibles para la venta [sinopsis]</b>				
Utilidad (pérdida) por cambios en valor razonable de activos financieros disponibles para la venta, neta de impuestos	0	0	0	0
Reclasificación de la utilidad (pérdida) por cambios en valor razonable de activos financieros disponibles para la venta, neta de impuestos	0	0	0	0
Cambios en valor razonable de activos financieros disponibles para la venta, neto de impuestos	0	0	0	0
<b>Coberturas de flujos de efectivo [sinopsis]</b>				
Utilidad (pérdida) por coberturas de flujos de efectivo, neta de impuestos	0	0	0	0
Reclasificación de la utilidad (pérdida) por coberturas de flujos de efectivo, neta de impuestos	0	0	0	0
Importes eliminados del capital incluidos en el valor contable de activos (pasivos) no financieros que se hayan adquirido o incurrido mediante una transacción prevista de cobertura altamente probable, neto de impuestos	0	0	0	0
Coberturas de flujos de efectivo, neto de impuestos	0	0	0	0
<b>Coberturas de inversiones netas en negocios en el extranjero [sinopsis]</b>				
Utilidad (pérdida) por coberturas de inversiones netas en negocios en el extranjero, neto de impuestos	0	0	0	0
Reclasificación por coberturas de inversiones netas en negocios en el extranjero, neto de impuestos	0	0	0	0
Coberturas de inversiones netas en negocios en el extranjero, neto de impuestos	0	0	0	0
<b>Cambios en el valor temporal de las opciones [sinopsis]</b>				
Utilidad (pérdida) por cambios en el valor temporal de las opciones, neta de impuestos	0	0	0	0

Clave de Cotización: SPORT

Trimestre: 4 Año: 2022

SPORT

Consolidado

Cantidades monetarias expresadas en Unidades

Concepto	Acumulado	Acumulado	Trimestre	Trimestre
	Año Actual	Año Anterior	Año Actual	Año Anterior
	MXN	MXN	MXN	MXN
	2022-01-01 -	2021-01-01 -	2022-10-01 -	2021-10-01 -
	2022-12-31	2021-12-31	2022-12-31	2021-12-31
Reclasificación de cambios en el valor temporal de las opciones, neto de impuestos	0	0	0	0
Cambios en el valor temporal de las opciones, neto de impuestos	0	0	0	0
<b>Cambios en el valor de contratos a futuro [sinopsis]</b>				
Utilidad (pérdida) por cambios en el valor de contratos a futuro, neta de impuestos	0	0	0	0
Reclasificación de cambios en el valor de contratos a futuro, neto de impuestos	0	0	0	0
Cambios en el valor de contratos a futuro, neto de impuestos	0	0	0	0
<b>Cambios en el valor de márgenes con base en moneda extranjera [sinopsis]</b>				
Utilidad (pérdida) por cambios en el valor de márgenes con base en moneda extranjera, neta de impuestos	0	0	0	0
Reclasificación de cambios en el valor de márgenes con base en moneda extranjera, neto de impuestos	0	0	0	0
Cambios en el valor de márgenes con base en moneda extranjera, neto de impuestos	0	0	0	0
<b>Activos financieros a valor razonable a través del ORI [sinopsis]</b>				
Utilidad (pérdida) en activos financieros a valor razonable a través del ORI, neto de impuestos	0	0	0	0
Ajustes por reclasificación de activos financieros a valor razonable a través del ORI, neto de impuestos	0	0	0	0
Monto del capital eliminado o ajustado contra el valor razonable de activos financieros reclasificados a través del ORI, neto de impuestos	0	0	0	0
ORI, neto de impuestos, de activos financieros a valor razonable a través del ORI	0	0	0	0
Participación de otro resultado integral de asociadas y negocios conjuntos que se reclasificará a resultados, neto de impuestos	0	0	0	0
Total otro resultado integral que se reclasificará al resultado del periodo, neto de impuestos	0	0	0	0
Total otro resultado integral	2,771,000	(201,000)	2,771,000	975,000
Resultado integral total	(307,838,000)	(597,127,000)	(28,684,000)	(135,894,000)
<b>Resultado integral atribuible a [sinopsis]</b>				
Resultado integral atribuible a la participación controladora	(307,838,000)	(597,127,000)	(28,684,000)	(135,894,000)
Resultado integral atribuible a la participación no controladora	0	0	0	0

Clave de Cotización: SPORT

Trimestre: 4 Año: 2022

SPORT

Consolidado

Cantidades monetarias expresadas en Unidades

## [520000] Estado de flujos de efectivo, método indirecto

Concepto	Acumulado Año Actual MXN 2022-01-01 - 2022-12-31	Acumulado Año Anterior MXN 2021-01-01 - 2021-12-31
<b>Estado de flujos de efectivo [sinopsis]</b>		
<b>Flujos de efectivo procedentes de (utilizados en) actividades de operación [sinopsis]</b>		
Utilidad (pérdida) neta	(310,609,000)	(596,926,000)
<b>Ajustes para conciliar la utilidad (pérdida) [sinopsis]</b>		
+ Operaciones discontinuas	0	0
+ Impuestos a la utilidad	(91,450,000)	(251,779,000)
+ (-) Ingresos y gastos financieros, neto	365,929,000	348,826,000
+ Gastos de depreciación y amortización	454,199,000	522,774,000
+ Deterioro de valor (reversiones de pérdidas por deterioro de valor) reconocidas en el resultado del periodo	0	0
+ Provisiones	5,495,000	1,286,000
+ (-) Pérdida (utilidad) de moneda extranjera no realizadas	0	0
+ Pagos basados en acciones	0	0
+ (-) Pérdida (utilidad) del valor razonable	0	0
- Utilidades no distribuidas de asociadas	0	0
+ (-) Pérdida (utilidad) por la disposición de activos no circulantes	10,327,000	(18,357,000)
+ Participación en asociadas y negocios conjuntos	0	0
+ (-) Disminuciones (incrementos) en los inventarios	11,615,000	5,633,000
+ (-) Disminución (incremento) de clientes	5,516,000	(13,419,000)
+ (-) Disminuciones (incrementos) en otras cuentas por cobrar derivadas de las actividades de operación	3,035,000	869,000
+ (-) Incremento (disminución) de proveedores	88,738,000	80,149,000
+ (-) Incrementos (disminuciones) en otras cuentas por pagar derivadas de las actividades de operación	110,614,000	(5,947,000)
+ Otras partidas distintas al efectivo	83,743,000	175,799,000
+ Otros ajustes para los que los efectos sobre el efectivo son flujos de efectivo de inversión o financiamiento	0	0
+ Ajuste lineal de ingresos por arrendamientos	0	0
+ Amortización de comisiones por arrendamiento	0	0
+ Ajuste por valor de las propiedades	0	0
+ (-) Otros ajustes para conciliar la utilidad (pérdida)	0	0
+ (-) Total ajustes para conciliar la utilidad (pérdida)	1,047,761,000	845,834,000
Flujos de efectivo netos procedentes (utilizados en) operaciones	737,152,000	248,908,000
- Dividendos pagados	0	0
+ Dividendos recibidos	0	0
- Intereses pagados	0	0
+ Intereses recibidos	0	0
+ (-) Impuestos a las utilidades reembolsados (pagados)	0	0
+ (-) Otras entradas (salidas) de efectivo	0	0
Flujos de efectivo netos procedentes de (utilizados en) actividades de operación	737,152,000	248,908,000
<b>Flujos de efectivo procedentes de (utilizados en) actividades de inversión [sinopsis]</b>		
+ Flujos de efectivo procedentes de la pérdida de control de subsidiarias u otros negocios	0	0
- Flujos de efectivo utilizados para obtener el control de subsidiarias u otros negocios	0	0
+ Otros cobros por la venta de capital o instrumentos de deuda de otras entidades	0	0
- Otros pagos para adquirir capital o instrumentos de deuda de otras entidades	0	0
+ Otros cobros por la venta de participaciones en negocios conjuntos	0	0
- Otros pagos para adquirir participaciones en negocios conjuntos	0	0
+ Importes procedentes de la venta de propiedades, planta y equipo	0	0

Clave de Cotización: SPORT

Trimestre: 4 Año: 2022

SPORT

Consolidado

Cantidades monetarias expresadas en Unidades

Concepto	Acumulado Año Actual MXN 2022-01-01 - 2022-12-31	Acumulado Año Anterior MXN 2021-01-01 - 2021-12-31
- Compras de propiedades, planta y equipo	47,918,000	22,381,000
+ Importes procedentes de ventas de activos intangibles	0	0
- Compras de activos intangibles	9,947,000	12,704,000
+ Recursos por ventas de otros activos a largo plazo	0	0
- Compras de otros activos a largo plazo	(1,023,000)	50,052,000
+ Importes procedentes de subvenciones del gobierno	0	0
- Anticipos de efectivo y préstamos concedidos a terceros	0	0
+ Cobros procedentes del reembolso de anticipos y préstamos concedidos a terceros	0	0
- Pagos derivados de contratos de futuro, a término, de opciones y de permuta financiera	0	0
+ Cobros procedentes de contratos de futuro, a término, de opciones y de permuta financiera	0	0
+ Dividendos recibidos	0	0
- Intereses pagados	0	0
+ Intereses cobrados	7,090,000	3,864,000
+ (-) Impuestos a la utilidad reembolsados (pagados)	0	0
+ (-) Otras entradas (salidas) de efectivo	0	0
Flujos de efectivo netos procedentes de (utilizados en) actividades de inversión	(49,752,000)	(81,273,000)
<b>Flujos de efectivo procedentes de (utilizados en) actividades de financiamiento[sinopsis]</b>		
+ Importes procedentes por cambios en las participaciones en la propiedad en subsidiarias que no dan lugar a la pérdida de control	0	0
- Pagos por cambios en las participaciones en la propiedad en subsidiarias que no dan lugar a la pérdida de control	0	0
+ Importes procedentes de la emisión de acciones	106,227,000	123,631,000
+ Importes procedentes de la emisión de otros instrumentos de capital	0	0
- Pagos por adquirir o rescatar las acciones de la entidad	0	0
- Pagos por otras aportaciones en el capital	0	0
+ Importes procedentes de préstamos	7,546,000	37,304,000
- Reembolsos de préstamos	106,227,000	0
- Pagos de pasivos por arrendamientos financieros	0	0
- Pagos de pasivos por arrendamientos	135,174,000	6,674,000
+ Importes procedentes de subvenciones del gobierno	0	0
- Dividendos pagados	0	0
- Intereses pagados	373,019,000	352,690,000
+ (-) Impuestos a las ganancias reembolsados (pagados)	0	0
+ (-) Otras entradas (salidas) de efectivo	(106,227,000)	0
Flujos de efectivo netos procedentes de (utilizados en) actividades de financiamiento	(606,874,000)	(198,429,000)
Incremento (disminución) neto de efectivo y equivalentes al efectivo, antes del efecto de los cambios en la tasa de cambio	80,526,000	(30,794,000)
<b>Efectos de la variación en la tasa de cambio sobre el efectivo y equivalentes al efectivo [sinopsis]</b>		
Efectos de la variación en la tasa de cambio sobre el efectivo y equivalentes al efectivo	0	0
Incremento (disminución) neto de efectivo y equivalentes de efectivo	80,526,000	(30,794,000)
Efectivo y equivalentes de efectivo al principio del periodo	68,520,000	99,314,000
Efectivo y equivalentes de efectivo al final del periodo	149,046,000	68,520,000



**[610000] Estado de cambios en el capital contable - Acumulado Año Actual**

Hoja 1 de 3	Componentes del capital contable [eje]								
	Capital social [miembro]	Prima en emisión de acciones [miembro]	Acciones en tesorería [miembro]	Utilidades acumuladas [miembro]	Superávit de revaluación [miembro]	Efecto por conversión [miembro]	Coberturas de flujos de efectivo [miembro]	Utilidad (pérdida) en instrumentos de cobertura que cubren inversiones en instrumentos de capital [miembro]	Variación en el valor temporal de las opciones [miembro]
Capital contable al comienzo del periodo	294,909,000	433,904,000	(2,934,000)	(819,167,000)	0	0	0	0	0
<b>Cambios en el capital contable [sinopsis]</b>									
<b>Resultado integral [sinopsis]</b>									
Utilidad (pérdida) neta	0	0	0	(311,109,000)	0	0	0	0	0
Otro resultado integral	0	0	0	0	0	0	0	0	0
Resultado integral total	0	0	0	(311,109,000)	0	0	0	0	0
Aumento de capital social	0	0	0	0	0	0	0	0	0
Dividendos decretados	0	0	0	0	0	0	0	0	0
Incrementos por otras aportaciones de los propietarios	0	0	0	0	0	0	0	0	0
Disminución por otras distribuciones a los propietarios	0	0	0	0	0	0	0	0	0
Incrementos (disminuciones) por otros cambios	0	0	0	0	0	0	0	0	0
Incrementos (disminuciones) por transacciones con acciones propias	0	0	0	0	0	0	0	0	0
Incrementos (disminuciones) por cambios en la participación en subsidiarias que no dan lugar a pérdida de control	0	0	0	0	0	0	0	0	0
Incrementos (disminuciones) por transacciones con pagos basados en acciones	35,924,000	70,304,000	0	0	0	0	0	0	0
Importe eliminado de reserva de cobertura de flujos de efectivo y se incluyen en el costo inicial o en otro valor en libros del activo no financiero (pasivo) o compromiso en firme para el que se aplica la contabilidad de cobertura del valor razonable	0	0	0	0	0	0	0	0	0
Importe eliminado de reserva de cambio en el valor temporal de las opciones y se incluye en el costo inicial o en otro valor en libros del activo no financiero (pasivo) o compromiso en firme para el que se aplica la contabilidad de cobertura del valor razonable	0	0	0	0	0	0	0	0	0
Importe eliminado de reserva de cambio en el valor de los contratos a futuro y se incluye en el costo inicial o en otro valor en libros del activo no financiero (pasivo) o compromiso en firme para el que se aplica la contabilidad de cobertura del valor razonable	0	0	0	0	0	0	0	0	0
Importe eliminado de reserva de cambios en el valor de márgenes con base en moneda extranjera y se incluye en el costo inicial o en otro valor en libros del activo no financiero (pasivo) o compromiso en firme para el que se aplica la contabilidad de cobertura del valor razonable	0	0	0	0	0	0	0	0	0
Total incremento (disminución) en el capital contable	35,924,000	70,304,000	0	(311,109,000)	0	0	0	0	0
Capital contable al final del periodo	330,833,000	504,208,000	(2,934,000)	(1,130,276,000)	0	0	0	0	0

Cantidades monetarias expresadas en Unidades

Hoja 2 de 3	Componentes del capital contable [eje]								
	Variación en el valor de contratos a futuro [miembro]	Variación en el valor de márgenes con base en moneda extranjera [miembro]	Ganancias y pérdidas en activos financieros a valor razonable a través del ORI [miembro]	Utilidad (pérdida) por cambios en valor razonable de activos financieros disponibles para la venta [miembro]	Pagos basados en acciones [miembro]	Nuevas mediciones de planes de beneficios definidos [miembro]	Importes reconocidos en otro resultado integral y acumulados en el capital contable relativos a activos no corrientes o grupos de activos para su disposición mantenidos para la venta [miembro]	Utilidad (pérdida) por inversiones en instrumentos de capital	Reserva para cambios en el valor razonable de pasivos financieros atribuibles a cambios en el riesgo de crédito del pasivo [miembro]
Capital contable al comienzo del periodo	0	0	0	0	0	0	0	0	0
<b>Cambios en el capital contable [sinopsis]</b>									
<b>Resultado integral [sinopsis]</b>									
Utilidad (pérdida) neta	0	0	0	0	0	0	0	0	0
Otro resultado integral	0	0	0	0	0	0	0	0	0
Resultado integral total	0	0	0	0	0	0	0	0	0
Aumento de capital social	0	0	0	0	0	0	0	0	0
Dividendos decretados	0	0	0	0	0	0	0	0	0
Incrementos por otras aportaciones de los propietarios	0	0	0	0	0	0	0	0	0
Disminución por otras distribuciones a los propietarios	0	0	0	0	0	0	0	0	0
Incrementos (disminuciones) por otros cambios	0	0	0	0	0	0	0	0	0
Incrementos (disminuciones) por transacciones con acciones propias	0	0	0	0	0	0	0	0	0
Incrementos (disminuciones) por cambios en la participación en subsidiarias que no dan lugar a pérdida de control	0	0	0	0	0	0	0	0	0
Incrementos (disminuciones) por transacciones con pagos basados en acciones	0	0	0	0	0	0	0	0	0
Importe eliminado de reserva de cobertura de flujos de efectivo y se incluyen en el costo inicial o en otro valor en libros del activo no financiero (pasivo) o compromiso en firme para el que se aplica la contabilidad de cobertura del valor razonable	0	0	0	0	0	0	0	0	0
Importe eliminado de reserva de cambio en el valor temporal de las opciones y se incluye en el costo inicial o en otro valor en libros del activo no financiero (pasivo) o compromiso en firme para el que se aplica la contabilidad de cobertura del valor razonable	0	0	0	0	0	0	0	0	0
Importe eliminado de reserva de cambio en el valor de los contratos a futuro y se incluye en el costo inicial o en otro valor en libros del activo no financiero (pasivo) o compromiso en firme para el que se aplica la contabilidad de cobertura del valor razonable	0	0	0	0	0	0	0	0	0
Importe eliminado de reserva de cambios en el valor de márgenes con base en moneda extranjera y se incluye en el costo inicial o en otro valor en libros del activo no financiero (pasivo) o compromiso en firme para el que se aplica la contabilidad de cobertura del valor razonable	0	0	0	0	0	0	0	0	0
Total incremento (disminución) en el capital contable	0	0	0	0	0	0	0	0	0

Clave de Cotización: **SPORT**

Trimestre: 4 Año: 2022

**SPORT**

Consolidado

Cantidades monetarias expresadas en Unidades

Capital contable al final del periodo	0	0	0	0	0	0	0	0	0
---------------------------------------	---	---	---	---	---	---	---	---	---

Clave de Cotización: SPORT

Trimestre: 4 Año: 2022

SPORT

Consolidado

Cantidades monetarias expresadas en Unidades

Hoja 3 de 3	Componentes del capital contable [eje]							
	Reserva para catástrofes [miembro]	Reserva para estabilización [miembro]	Reserva de componentes de participación discrecional [miembro]	Otros resultados integrales [miembro]	Otros resultados integrales acumulados [miembro]	Capital contable de la participación controladora [miembro]	Participación no controladora [miembro]	Capital contable [miembro]
Capital contable al comienzo del periodo	0	0	0	2,732,000	2,732,000	(84,688,000)	0	(84,688,000)
<b>Cambios en el capital contable [sinopsis]</b>								
<b>Resultado integral [sinopsis]</b>								
Utilidad (pérdida) neta	0	0	0	500,000	500,000	(310,609,000)	0	(310,609,000)
Otro resultado integral	0	0	0	2,771,000	2,771,000	2,771,000	0	2,771,000
Resultado integral total	0	0	0	3,271,000	3,271,000	(307,838,000)	0	(307,838,000)
Aumento de capital social	0	0	0	0	0	0	0	0
Dividendos decretados	0	0	0	0	0	0	0	0
Incrementos por otras aportaciones de los propietarios	0	0	0	0	0	0	0	0
Disminución por otras distribuciones a los propietarios	0	0	0	0	0	0	0	0
Incrementos (disminuciones) por otros cambios	0	0	0	0	0	0	0	0
Incrementos (disminuciones) por transacciones con acciones propias	0	0	0	0	0	0	0	0
Incrementos (disminuciones) por cambios en la participación en subsidiarias que no dan lugar a pérdida de control	0	0	0	0	0	0	0	0
Incrementos (disminuciones) por transacciones con pagos basados en acciones	0	0	0	0	0	106,228,000	0	106,228,000
Importe eliminado de reserva de cobertura de flujos de efectivo y se incluyen en el costo inicial o en otro valor en libros del activo no financiero (pasivo) o compromiso en firme para el que se aplica la contabilidad de cobertura del valor razonable	0	0	0	0	0	0	0	0
Importe eliminado de reserva de cambio en el valor temporal de las opciones y se incluye en el costo inicial o en otro valor en libros del activo no financiero (pasivo) o compromiso en firme para el que se aplica la contabilidad de cobertura del valor razonable	0	0	0	0	0	0	0	0
Importe eliminado de reserva de cambio en el valor de los contratos a futuro y se incluye en el costo inicial o en otro valor en libros del activo no financiero (pasivo) o compromiso en firme para el que se aplica la contabilidad de cobertura del valor razonable	0	0	0	0	0	0	0	0
Importe eliminado de reserva de cambios en el valor de márgenes con base en moneda extranjera y se incluye en el costo inicial o en otro valor en libros del activo no financiero (pasivo) o compromiso en firme para el que se aplica la contabilidad de cobertura del valor razonable	0	0	0	0	0	0	0	0
Total incremento (disminución) en el capital contable	0	0	0	3,271,000	3,271,000	(201,610,000)	0	(201,610,000)
Capital contable al final del periodo	0	0	0	6,003,000	6,003,000	(286,298,000)	0	(286,298,000)

**[610000] Estado de cambios en el capital contable - Acumulado Año Anterior**

Hoja 1 de 3	Componentes del capital contable [eje]								
	Capital social [miembro]	Prima en emisión de acciones [miembro]	Acciones en tesorería [miembro]	Utilidades acumuladas [miembro]	Superávit de revaluación [miembro]	Efecto por conversión [miembro]	Coberturas de flujos de efectivo [miembro]	Utilidad (pérdida) en instrumentos de cobertura que cubren inversiones en instrumentos de capital [miembro]	Variación en el valor temporal de las opciones [miembro]
Capital contable al comienzo del periodo	243,736,000	361,447,000	(2,934,000)	(222,241,000)	0	0	0	0	0
<b>Cambios en el capital contable [sinopsis]</b>									
<b>Resultado integral [sinopsis]</b>									
Utilidad (pérdida) neta	0	0	0	(596,926,000)	0	0	0	0	0
Otro resultado integral	0	0	0	0	0	0	0	0	0
Resultado integral total	0	0	0	(596,926,000)	0	0	0	0	0
Aumento de capital social	0	0	0	0	0	0	0	0	0
Dividendos decretados	0	0	0	0	0	0	0	0	0
Incrementos por otras aportaciones de los propietarios	0	0	0	0	0	0	0	0	0
Disminución por otras distribuciones a los propietarios	0	0	0	0	0	0	0	0	0
Incrementos (disminuciones) por otros cambios	0	0	0	0	0	0	0	0	0
Incrementos (disminuciones) por transacciones con acciones propias	51,173,000	72,457,000	0	0	0	0	0	0	0
Incrementos (disminuciones) por cambios en la participación en subsidiarias que no dan lugar a pérdida de control	0	0	0	0	0	0	0	0	0
Incrementos (disminuciones) por transacciones con pagos basados en acciones	0	0	0	0	0	0	0	0	0
Importe eliminado de reserva de cobertura de flujos de efectivo y se incluyen en el costo inicial o en otro valor en libros del activo no financiero (pasivo) o compromiso en firme para el que se aplica la contabilidad de cobertura del valor razonable	0	0	0	0	0	0	0	0	0
Importe eliminado de reserva de cambio en el valor temporal de las opciones y se incluye en el costo inicial o en otro valor en libros del activo no financiero (pasivo) o compromiso en firme para el que se aplica la contabilidad de cobertura del valor razonable	0	0	0	0	0	0	0	0	0
Importe eliminado de reserva de cambio en el valor de los contratos a futuro y se incluye en el costo inicial o en otro valor en libros del activo no financiero (pasivo) o compromiso en firme para el que se aplica la contabilidad de cobertura del valor razonable	0	0	0	0	0	0	0	0	0
Importe eliminado de reserva de cambios en el valor de márgenes con base en moneda extranjera y se incluye en el costo inicial o en otro valor en libros del activo no financiero (pasivo) o compromiso en firme para el que se aplica la contabilidad de cobertura del valor razonable	0	0	0	0	0	0	0	0	0
Total incremento (disminución) en el capital contable	51,173,000	72,457,000	0	(596,926,000)	0	0	0	0	0
Capital contable al final del periodo	294,909,000	433,904,000	(2,934,000)	(819,167,000)	0	0	0	0	0

Hoja 2 de 3	Componentes del capital contable [eje]								
	Variación en el valor de contratos a futuro [miembro]	Variación en el valor de márgenes con base en moneda extranjera [miembro]	Ganancias y pérdidas en activos financieros a valor razonable a través del ORI [miembro]	Utilidad (pérdida) por cambios en valor razonable de activos financieros disponibles para la venta [miembro]	Pagos basados en acciones [miembro]	Nuevas mediciones de planes de beneficios definidos [miembro]	Importes reconocidos en otro resultado integral y acumulados en el capital contable relativos a activos no corrientes o grupos de activos para su disposición mantenidos para la venta [miembro]	Utilidad (pérdida) por inversiones en instrumentos de capital	Reserva para cambios en el valor razonable de pasivos financieros atribuibles a cambios en el riesgo de crédito del pasivo [miembro]
Capital contable al comienzo del periodo	0	0	0	0	0	0	0	0	0
<b>Cambios en el capital contable [sinopsis]</b>									
<b>Resultado integral [sinopsis]</b>									
Utilidad (pérdida) neta	0	0		0	0	0	0	0	0
Otro resultado integral	0	0		0	0	0	0	0	0
Resultado integral total	0	0		0	0	0	0	0	0
Aumento de capital social	0	0		0	0	0	0	0	0
Dividendos decretados	0	0		0	0	0	0	0	0
Incrementos por otras aportaciones de los propietarios	0	0		0	0	0	0	0	0
Disminución por otras distribuciones a los propietarios	0	0		0	0	0	0	0	0
Incrementos (disminuciones) por otros cambios	0	0		0	0	0	0	0	0
Incrementos (disminuciones) por transacciones con acciones propias	0	0		0	0	0	0	0	0
Incrementos (disminuciones) por cambios en la participación en subsidiarias que no dan lugar a pérdida de control	0	0		0	0	0	0	0	0
Incrementos (disminuciones) por transacciones con pagos basados en acciones	0	0		0	0	0	0	0	0
Importe eliminado de reserva de cobertura de flujos de efectivo y se incluyen en el costo inicial o en otro valor en libros del activo no financiero (pasivo) o compromiso en firme para el que se aplica la contabilidad de cobertura del valor razonable	0	0		0	0	0	0	0	0
Importe eliminado de reserva de cambio en el valor temporal de las opciones y se incluye en el costo inicial o en otro valor en libros del activo no financiero (pasivo) o compromiso en firme para el que se aplica la contabilidad de cobertura del valor razonable	0	0		0	0	0	0	0	0
Importe eliminado de reserva de cambio en el valor de los contratos a futuro y se incluye en el costo inicial o en otro valor en libros del activo no financiero (pasivo) o compromiso en firme para el que se aplica la contabilidad de cobertura del valor razonable	0	0		0	0	0	0	0	0
Importe eliminado de reserva de cambios en el valor de márgenes con base en moneda extranjera y se incluye en el costo inicial o en otro valor en libros del activo no financiero (pasivo) o compromiso en firme para el que se aplica la contabilidad de cobertura del valor razonable	0	0		0	0	0	0	0	0
Total incremento (disminución) en el capital contable	0	0		0	0	0	0	0	0



Clave de Cotización: **SPORT**

Trimestre: 4 Año: 2022

**SPORT**

Consolidado

Cantidades monetarias expresadas en Unidades

Capital contable al final del periodo	0	0	0	0	0	0	0	0	0
---------------------------------------	---	---	---	---	---	---	---	---	---

Cantidades monetarias expresadas en Unidades

Hoja 3 de 3	Componentes del capital contable [eje]							
	Reserva para catástrofes [miembro]	Reserva para estabilización [miembro]	Reserva de componentes de participación discrecional [miembro]	Otros resultados integrales [miembro]	Otros resultados integrales acumulados [miembro]	Capital contable de la participación controladora [miembro]	Participación no controladora [miembro]	Capital contable [miembro]
Capital contable al comienzo del periodo	0	0	0	2,933,000	2,933,000	388,809,000	0	388,809,000
<b>Cambios en el capital contable [sinopsis]</b>								
<b>Resultado integral [sinopsis]</b>								
Utilidad (pérdida) neta	0	0	0	0	0	(596,926,000)	0	(596,926,000)
Otro resultado integral	0	0	0	(201,000)	(201,000)	(201,000)	0	(201,000)
Resultado integral total	0	0	0	(201,000)	(201,000)	(597,127,000)	0	(597,127,000)
Aumento de capital social	0	0	0	0	0	0	0	0
Dividendos decretados	0	0	0	0	0	0	0	0
Incrementos por otras aportaciones de los propietarios	0	0	0	0	0	0	0	0
Disminución por otras distribuciones a los propietarios	0	0	0	0	0	0	0	0
Incrementos (disminuciones) por otros cambios	0	0	0	0	0	0	0	0
Incrementos (disminuciones) por transacciones con acciones propias	0	0	0	0	0	123,630,000	0	123,630,000
Incrementos (disminuciones) por cambios en la participación en subsidiarias que no dan lugar a pérdida de control	0	0	0	0	0	0	0	0
Incrementos (disminuciones) por transacciones con pagos basados en acciones	0	0	0	0	0	0	0	0
Importe eliminado de reserva de cobertura de flujos de efectivo y se incluyen en el costo inicial o en otro valor en libros del activo no financiero (pasivo) o compromiso en firme para el que se aplica la contabilidad de cobertura del valor razonable	0	0	0	0	0	0	0	0
Importe eliminado de reserva de cambio en el valor temporal de las opciones y se incluye en el costo inicial o en otro valor en libros del activo no financiero (pasivo) o compromiso en firme para el que se aplica la contabilidad de cobertura del valor razonable	0	0	0	0	0	0	0	0
Importe eliminado de reserva de cambio en el valor de los contratos a futuro y se incluye en el costo inicial o en otro valor en libros del activo no financiero (pasivo) o compromiso en firme para el que se aplica la contabilidad de cobertura del valor razonable	0	0	0	0	0	0	0	0
Importe eliminado de reserva de cambios en el valor de márgenes con base en moneda extranjera y se incluye en el costo inicial o en otro valor en libros del activo no financiero (pasivo) o compromiso en firme para el que se aplica la contabilidad de cobertura del valor razonable	0	0	0	0	0	0	0	0
Total incremento (disminución) en el capital contable	0	0	0	(201,000)	(201,000)	(473,497,000)	0	(473,497,000)
Capital contable al final del periodo	0	0	0	2,732,000	2,732,000	(84,688,000)	0	(84,688,000)

Clave de Cotización: SPORT

Trimestre: 4 Año: 2022

SPORT

Consolidado

Cantidades monetarias expresadas en Unidades

## [700000] Datos informativos del Estado de situación financiera

Concepto	Cierre Periodo Actual MXN 2022-12-31	Cierre Año Anterior MXN 2021-12-31
<b>Datos informativos del estado de situación financiera [sinopsis]</b>		
Capital social nominal	330,833,000	294,909,000
Capital social por actualización	0	0
Fondos para pensiones y prima de antigüedad	0	0
Numero de funcionarios	6	6
Numero de empleados	1,860	1,677
Numero de obreros	0	0
Numero de acciones en circulación	122,285,867	109,007,451
Numero de acciones recompradas	0	0
Efectivo restringido	0	0
Deuda de asociadas garantizada	0	0

Clave de Cotización: SPORT

Trimestre: 4 Año: 2022

SPORT

Consolidado

Cantidades monetarias expresadas en Unidades

## [700002] Datos informativos del estado de resultados

Concepto	Acumulado Año Actual MXN 2022-01-01 - 2022-12-31	Acumulado Año Anterior MXN 2021-01-01 - 2021-12-31	Trimestre Año Actual MXN 2022-10-01 - 2022-12-31	Trimestre Año Anterior MXN 2021-10-01 - 2021-12-31
Datos informativos del estado de resultados [sinopsis]				
Depreciación y amortización operativa	454,199,000	510,796,000	114,670,000	190,919,000

Clave de Cotización: SPORT

Trimestre: 4 Año: 2022

SPORT

Consolidado

Cantidades monetarias expresadas en Unidades

## [700003] Datos informativos- Estado de resultados 12 meses

Concepto	Año Actual	Año Anterior
	MXN 2022-01-01 - 2022-12-31	MXN 2021-01-01 - 2021-12-31
<b>Datos informativos del estado de resultados [sinopsis]</b>		
Ingresos	1,307,664,000	648,846,000
Utilidad (pérdida) de operación	(142,478,000)	(499,804,000)
Utilidad (pérdida) neta	(310,609,000)	(596,926,000)
Utilidad (pérdida) atribuible a la participación controladora	(310,609,000)	(596,926,000)
Depreciación y amortización operativa	454,199,000	510,796,000

**[800001] Anexo - Desglose de créditos**

Institución [eje]	Institución Extranjera (Si/No)	Fecha de firma/contrato	Fecha de vencimiento	Tasa de interés y/o sobretasa	Denominación [eje]										
					Moneda nacional [miembro]						Moneda extranjera [miembro]				
					Intervalo de tiempo [eje]						Intervalo de tiempo [eje]				
					Año actual [miembro]	Hasta 1 año [miembro]	Hasta 2 años [miembro]	Hasta 3 años [miembro]	Hasta 4 años [miembro]	Hasta 5 años o más [miembro]	Año actual [miembro]	Hasta 1 año [miembro]	Hasta 2 años [miembro]	Hasta 3 años [miembro]	Hasta 4 años [miembro]
<b>Bancarios [sinopsis]</b>															
Comercio exterior (bancarios)															
TOTAL					0	0	0	0	0	0	0	0	0	0	0
Con garantía (bancarios)															
TOTAL					0	0	0	0	0	0	0	0	0	0	0
<b>Banca comercial</b>															
CREDITO SIMPLE/ BANCO SANTANDER	NO	2021-08-20	2023-08-18	TIE+0.6		431,004,000									
GASTOS RELACIONADOS A LA DEUDA	NO	2023-02-21	2023-02-21			(7,162,000)									
CREDITO SIMPLE/ FIDEICOMISO 5156	NO	2021-11-04	2023-08-18	TIE+0.6		424,909,000									
CREDITO SIMPLE/ ACTINVER	NO	2021-08-20	2023-08-18	TIE+0.6		77,222,000									
TOTAL					0	925,973,000	0	0	0	0	0	0	0	0	0
Otros bancarios															
TOTAL					0	0	0	0	0	0	0	0	0	0	0
<b>Total bancarios</b>															
TOTAL					0	925,973,000	0	0	0	0	0	0	0	0	0
<b>Bursátiles y colocaciones privadas [sinopsis]</b>															
Bursátiles listadas en bolsa (quirografarios)															
TOTAL					0	0	0	0	0	0	0	0	0	0	0
Bursátiles listadas en bolsa (con garantía)															
TOTAL					0	0	0	0	0	0	0	0	0	0	0
Colocaciones privadas (quirografarios)															
TOTAL					0	0	0	0	0	0	0	0	0	0	0
Colocaciones privadas (con garantía)															
TOTAL					0	0	0	0	0	0	0	0	0	0	0
<b>Total bursátiles listados en bolsa y colocaciones privadas</b>															
TOTAL					0	0	0	0	0	0	0	0	0	0	0
Otros pasivos circulantes y no circulantes con costo [sinopsis]															
Otros pasivos circulantes y no circulantes con costo															
TOTAL					0	0	0	0	0	0	0	0	0	0	0
<b>Total otros pasivos circulantes y no circulantes con costo</b>															
TOTAL					0	0	0	0	0	0	0	0	0	0	0
<b>Proveedores [sinopsis]</b>															
Proveedores															
PROVEEDORES ACTIVO FIJO Y CONSTRUCCIONES	NO	2022-12-31	2022-12-31			13,533,000									

Cantidades monetarias expresadas en Unidades

Institución [eje]	Institución Extranjera (Si/No)	Fecha de firma/contrato	Fecha de vencimiento	Tasa de interés y/o sobretasa	Denominación [eje]												
					Moneda nacional [miembro]						Moneda extranjera [miembro]						
					Intervalo de tiempo [eje]						Intervalo de tiempo [eje]						
					Año actual [miembro]	Hasta 1 año [miembro]	Hasta 2 años [miembro]	Hasta 3 años [miembro]	Hasta 4 años [miembro]	Hasta 5 años o más [miembro]	Año actual [miembro]	Hasta 1 año [miembro]	Hasta 2 años [miembro]	Hasta 3 años [miembro]	Hasta 4 años [miembro]	Hasta 5 años o más [miembro]	
PROVEEDORES DE OPERACIÓN	NO	2022-12-31	2022-12-31			276,450,000											
TOTAL					0	289,983,000	0	0	0	0	0	0	0	0	0	0	0
Total proveedores																	
TOTAL					0	289,983,000	0	0	0	0	0	0	0	0	0	0	0
Otros pasivos circulantes y no circulantes sin costo [sinopsis]																	
Otros pasivos circulantes y no circulantes sin costo																	
TOTAL					0	0	0	0	0	0	0	0	0	0	0	0	0
Total otros pasivos circulantes y no circulantes sin costo																	
TOTAL					0	0	0	0	0	0	0	0	0	0	0	0	0
Total de créditos																	
TOTAL					0	1,215,956,000	0	0	0	0	0	0	0	0	0	0	0

## [800003] Anexo - Posición monetaria en moneda extranjera

### Información a revelar sobre posición monetaria en moneda extranjera [bloque de texto]

	Monedas [eje]				Total de pesos [miembro]
	Dólares [miembro]	Dólares contravalor pesos [miembro]	Otras monedas contravalor dólares [miembro]	Otras monedas contravalor pesos [miembro]	
<b>Posición en moneda extranjera [sinopsis]</b>					
<b>Activo monetario [sinopsis]</b>					
Activo monetario circulante	165,000	3,195,000	0	0	3,195,000
Activo monetario no circulante	0	0	0	0	0
Total activo monetario	165,000	3,195,000	0	0	3,195,000
<b>Pasivo monetario [sinopsis]</b>					
Pasivo monetario circulante	129,000	2,498,000	0	0	2,498,000
Pasivo monetario no circulante	0	0	0	0	0
Total pasivo monetario	129,000	2,498,000	0	0	2,498,000
Monetario activo (pasivo) neto	36,000	697,000	0	0	697,000



## [800005] Anexo - Distribución de ingresos por producto

Principales productos o línea de productos [partidas]		Tipo de ingresos [eje]			
Principales marcas [eje]	Principales productos o línea de productos [eje]	Ingresos nacionales [miembro]	Ingresos por exportación [miembro]	Ingresos de subsidiarias en el extranjero [miembro]	Ingresos totales [miembro]
NUEVA MARCA	Ingresos por patrocinios y otras actividades comerciales	100,552,000	0	0	100,552,000
NUEVA MARCA	Ingresos deportivos	112,457,000	0	0	112,457,000
NUEVA MARCA	Otros Ingresos del negocio	89,994,000	0	0	89,994,000
NUEVA MARCA	Ingresos por Mantenimientos	967,031,000	0	0	967,031,000
NUEVA MARCA	Ingresos por Membresías	37,630,000	0	0	37,630,000
TODAS	TODOS	1,307,664,000	0	0	1,307,664,000

Clave de Cotización: SPORT

Trimestre: 4 Año: 2022

SPORT

Consolidado

Cantidades monetarias expresadas en Unidades

## [800007] Anexo - Instrumentos financieros derivados

### Discusión de la administración sobre las políticas de uso de instrumentos financieros derivados, explicando si dichas políticas permiten que sean utilizados únicamente con fines de cobertura o con otro fines tales como negociación [bloque de texto]

#### Instrumentos financieros derivados

Para cumplir con la obligación de mantener al público inversionista debidamente informado sobre la forma en que impactan a las empresas las operaciones con instrumentos financieros derivados, Grupo Sports World S.A.B. de C.V. informa sobre las características de operación, políticas transacciones y saldos que la compañía tiene sobre dichos instrumentos.

#### Políticas de uso de instrumentos derivados.

La Compañía hace uso de instrumentos financieros derivados para cubrir exposiciones a riesgos por tasas de interés. Si bien estos instrumentos no han sido designados de cobertura desde una perspectiva contable, estos instrumentos tienen una intención de negocio específica ya que son adquiridos para realizar coberturas desde una perspectiva económica.

La contratación de instrumentos financieros derivados (IFD) tiene como principal objetivo mitigar el impacto de variables de riesgo y así dar certidumbre a los flujos de efectivo de obligaciones contraídas por la compañía.

En particular los instrumentos financieros derivados son operaciones swap y opciones sobre tasas de interés contratadas para obtener cobertura por movimientos adversos en tasas de interés.

Los contratos swaps son contratos bilaterales que se negocian entre particulares en mercados informales por el cual las dos partes se comprometen a intercambiar una serie de flujos en fechas futuras sobre diferentes tipos de subyacentes que en este caso son tasas de interés.

Las políticas de la empresa señalan que es la Dirección de Finanzas y Administración quien propone la contratación de los montos y parámetros objetivos sobre posiciones primarias para las que se contrataran los diversos instrumentos financieros derivados de cobertura con el objetivo de mitigar los riesgos asociados por la exposición a una cierta variable financiera.

Es responsabilidad de la Gerencia de Tesorería corporativa el asegurar que cada contratación de instrumentos financieros derivados cumpla con los requerimientos de designación y documentación aplicables, de acuerdo a la normatividad contable en vigor, así como que la relación de cobertura sea altamente efectiva.

Los instrumentos derivados han sido pactados por la Compañía con instituciones de banca múltiple que actúan como contrapartes, las cuales se encuentra calificada entre el rango AA- y AAA, lo que se traducen en una sólida reputación en el mercado.

El Gerente Corporativo de Tesorería junto con el Contralor son los responsables de supervisar los riesgos de mercado y liquidez de los IFD de forma trimestral, así como de evaluar los análisis de sensibilidad y desempeño, así como informar, cuando así lo requiera, al Director de Finanzas y Administración las posibles contingencias y riesgos asociados a estas operaciones. En dicha revisión se evalúan por lo menos los siguientes aspectos:

- A. Estrategia de cobertura
- B. Cumplimiento a las políticas de contratación
- C. Técnicas de valuación del IFD
- D. Registro contable del IFD

Clave de Cotización: SPORT

Trimestre: 4 Año: 2022

SPORT

Consolidado

Cantidades monetarias expresadas en Unidades

La contratación de instrumentos financieros derivados requiere la autorización directa de un Comité Ejecutivo. Este órgano determinará si la operación requiere de la autorización directa del Consejo de Administración. El Comité Ejecutivo y en su caso el Consejo de Administración, facultan al Director de Finanzas y Administración para contratar los instrumentos financieros derivados que queden autorizados.

Los reportes de evaluación de la eficacia de controles internos se encuentran en todo momento a disposición de los auditores externos como de algún tercero independiente.

Los estados financieros de la Compañía son dictaminados por un contador público independiente, por lo que la información relativa a instrumentos financieros derivados se encuentra a disposición de los auditores externos.

El Consejo de Administración es responsable del desarrollo y monitoreo de las políticas de administración de riesgos de la Compañía, así como de la autorización de los instrumentos financieros derivados.

Las políticas de administración de riesgos de la Compañía se establecen para identificar y analizar los riesgos que enfrenta la Compañía, establecer los límites y controles apropiados, y para monitorear los niveles de riesgos a fin de que se respeten los límites establecidos. Las políticas y sistemas de administración de riesgos se revisan periódicamente para reflejar los cambios en las condiciones del mercado y en las actividades de la Compañía mediante capacitación. Los estándares y procedimientos de administración, tienen como objetivo desarrollar un entorno de control disciplinado y constructivo en el cual todos los empleados comprendan sus funciones y obligaciones.

Todos los acuerdos y resoluciones que establezca el Consejo de Administración deberán:

- 1) procurar y optimizar el manejo de recursos administrados por la Tesorería Corporativa, protegiendo el patrimonio y garantizando la solvencia de la Compañía.
- 2) ser congruentes con las disposiciones regulatorias aplicables, con los lineamientos institucionales y con las capacidades y perfiles de riesgo del negocio.

Al cierre de diciembre de 2022 la Compañía no cuenta con operaciones con instrumentos financieros derivados mediante los cuales se realice una cobertura económica al pasivo financiero.

#### Descripción genérica sobre las técnicas de valuación

La compañía contaba con una posición de dos operaciones de un intercambio de flujos de tasas de interés en moneda nacional, conocidas como "Swaps" que no incorporan componente de opcionalidad. Estas operaciones se encontraban denominadas en pesos y de igual forma referenciadas a la TIIE. A partir de estas operaciones intercambia el perfil de la tasa TIIE asociada al pasivo por un nivel de tasa fija. Estas operaciones se valuaron, mientras estuvieron vigentes durante el ejercicio 2020, a partir del modelo estándar para swaps de tasas de interés.

El cuadro siguiente muestra las técnicas y metodologías empleadas en la estimación del valor razonable de los instrumentos financieros categorizados en el nivel 2 de la jerarquía de valor razonable:

#### Instrumentos financieros medidos a valor razonable

Tipo	Técnica de valuación	Insumos significativos no observables
Swaps de tasas de interés	Se estima una tasa de interés adelantada y se obtiene un valor presente de los flujos esperados	No aplica

Durante la vigencia de las operaciones con instrumentos financieros derivados, la valuación fue realizada por la compañía de manera conjunta con un tercero independiente, al cual se le proporcionó la valuación de valor razonable (mark to market) determinado por la institución financiera que se tiene como contraparte. El tercero independiente, pudo haber presentado un análisis prospectivo de efectividad de la cobertura en caso de que se hubiera pretendido designar a las operaciones con este propósito. Los asesores utilizarían métodos de uso común para la determinación de la efectividad de las coberturas de forma trimestral.

Clave de Cotización: SPORT

Trimestre: 4 Año: 2022

SPORT

Consolidado

Cantidades monetarias expresadas en Unidades

---

## Descripción genérica sobre las técnicas de valuación, distinguiendo los instrumentos que sean valuados a costo o a valor razonable, así como los métodos y técnicas de valuación [bloque de texto]

---

## Discusión de la administración sobre las fuentes internas y externas de liquidez que pudieran ser utilizadas para atender requerimientos relacionados con instrumentos financieros derivados [bloque de texto]

---

### Discusión de la administración sobre fuentes internas y externas de liquidez

La compañía utilizará flujo propio de su operación para hacer frente a las obligaciones contratadas por instrumentos financieros derivados. Así mismo la empresa podría utilizar, en su caso líneas de crédito con instituciones financieras para atender dichos requerimientos.

---

## Explicación de los cambios en la exposición a los principales riesgos identificados y en la administración de los mismos, así como contingencias y eventos conocidos o esperados por la administración que puedan afectar en los futuros reportes [bloque de texto]

---

### Exposición a los principales riesgos

La Compañía se encontró expuesta a los siguientes riesgos por el uso de instrumentos financieros mientras se encontraron vigentes:

Riesgo de crédito  
Riesgo de liquidez  
Riesgo de mercado

#### *Riesgo de crédito:*

El riesgo de crédito representa el riesgo de pérdida financiera para la Compañía si un socio o contraparte de un instrumento financiero no cumple con sus obligaciones contractuales, y surge principalmente de las cuentas por cobrar, y efectivo y equivalentes de efectivo de la Compañía.

El valor en libros de los activos financieros representa la máxima exposición al riesgo de crédito. Dado que la Compañía ya no presenta al 31 de diciembre de 2022 activos ni pasivos por la terminación anticipada de las operaciones con instrumentos financieros derivados, la Compañía no presenta una exposición al riesgo de crédito por el uso de instrumentos financieros derivados.

Los instrumentos derivados fueron pactados con una contraparte calificada entre el rango AA- y AAA, situación que mitigaría la exposición al riesgo de crédito.

#### *Riesgo de mercado:*

Clave de Cotización: SPORT

Trimestre: 4 Año: 2022

SPORT

Consolidado

Cantidades monetarias expresadas en Unidades

Es el riesgo de que los cambios en los precios, tales como tipos de cambio, tasas de interés y precios de activos, puedan afectar los ingresos de la Compañía o el valor de sus instrumentos financieros. El objetivo de la administración del riesgo de mercado es administrar y controlar las exposiciones a los riesgos de mercado dentro de parámetros aceptables, a la vez que se optimizan los rendimientos.

A la fecha de este reporte no se prevé ningún evento que implique el uso de instrumentos financieros derivados.

*Riesgo de liquidez:*

El riesgo de liquidez representa la posibilidad de que la Compañía tenga dificultades para cumplir con sus obligaciones relacionadas con sus pasivos financieros que se liquidan mediante la entrega de efectivo u otro activo financiero. El enfoque de la Compañía para administrar su liquidez consiste en asegurar, en la medida de lo posible, que contará con la liquidez suficiente para solventar sus pasivos a la fecha de su vencimiento, tanto en situaciones normales como en condiciones extraordinarias, sin incurrir en pérdidas inaceptables o poner en riesgo la reputación de la Compañía.

Normalmente, la Compañía se asegura de contar con suficiente efectivo disponible para cubrir los gastos de operación, manteniendo reservas de efectivo, disposición de líneas de capital de trabajo, monitoreando continuamente los flujos de efectivo, proyectados y reales, conciliando los perfiles de vencimiento de los activos y pasivos financieros.

---

## Información cuantitativa a revelar [bloque de texto]

---

Clave de Cotización: SPORT

Trimestre: 4 Año: 2022

SPORT

Consolidado

Cantidades monetarias expresadas en Unidades

## [800100] Notas - Subclasificaciones de activos, pasivos y capital contable

Concepto	Cierre Periodo Actual MXN 2022-12-31	Cierre Año Anterior MXN 2021-12-31
<b>Subclasificaciones de activos, pasivos y capital contable [sinopsis]</b>		
<b>Efectivo y equivalentes de efectivo [sinopsis]</b>		
<b>Efectivo [sinopsis]</b>		
Efectivo en caja	0	0
Saldos en bancos	38,278,000	15,570,000
Total efectivo	38,278,000	15,570,000
<b>Equivalentes de efectivo [sinopsis]</b>		
Depósitos a corto plazo, clasificados como equivalentes de efectivo	0	0
Inversiones a corto plazo, clasificados como equivalentes de efectivo	110,768,000	52,950,000
Otros acuerdos bancarios, clasificados como equivalentes de efectivo	0	0
Total equivalentes de efectivo	110,768,000	52,950,000
Otro efectivo y equivalentes de efectivo	0	0
Total de efectivo y equivalentes de efectivo	149,046,000	68,520,000
<b>Clientes y otras cuentas por cobrar [sinopsis]</b>		
Clientes	36,176,000	31,028,000
Cuentas por cobrar circulantes a partes relacionadas	0	0
<b>Anticipos circulantes [sinopsis]</b>		
Anticipos circulantes a proveedores	3,228,000	3,228,000
Gastos anticipados circulantes	0	0
Total anticipos circulantes	3,228,000	3,228,000
Cuentas por cobrar circulantes procedentes de impuestos distintos a los impuestos a las ganancias	0	0
Impuesto al valor agregado por cobrar circulante	31,125,000	40,010,000
Cuentas por cobrar circulantes por venta de propiedades	0	0
Cuentas por cobrar circulantes por alquiler de propiedades	0	0
Otras cuentas por cobrar circulantes	402,000	2,180,000
Total de clientes y otras cuentas por cobrar	39,806,000	36,436,000
<b>Clases de inventarios circulantes [sinopsis]</b>		
<b>Materias primas circulantes y suministros de producción circulantes [sinopsis]</b>		
Materias primas	0	0
Suministros de producción circulantes	0	0
Total de las materias primas y suministros de producción	0	0
Mercancía circulante	0	0
Trabajo en curso circulante	0	0
Productos terminados circulantes	0	0
Piezas de repuesto circulantes	0	0
Propiedad para venta en curso ordinario de negocio	0	0
Otros inventarios circulantes	1,464,000	6,566,000
Total inventarios circulantes	1,464,000	6,566,000
<b>Activos mantenidos para la venta [sinopsis]</b>		
Activos no circulantes o grupos de activos para su disposición clasificados como mantenidos para la venta	0	0
Activos no circulantes o grupos de activos para su disposición clasificados como mantenidos para distribuir a los propietarios	0	0
Total de activos mantenidos para la venta	0	0
<b>Clientes y otras cuentas por cobrar no circulantes [sinopsis]</b>		
Clientes no circulantes	0	0

Clave de Cotización: SPORT

Trimestre: 4 Año: 2022

SPORT

Consolidado

Cantidades monetarias expresadas en Unidades

Concepto	Cierre Período Actual MXN 2022-12-31	Cierre Año Anterior MXN 2021-12-31
Cuentas por cobrar no circulantes debidas por partes relacionadas	0	0
Anticipos de pagos no circulantes	0	0
Anticipos de arrendamientos no circulantes	0	0
Cuentas por cobrar no circulantes procedentes de impuestos distintos a los impuestos a las ganancias	0	0
Impuesto al valor agregado por cobrar no circulante	0	0
Cuentas por cobrar no circulantes por venta de propiedades	0	0
Cuentas por cobrar no circulantes por alquiler de propiedades	0	0
Rentas por facturar	0	0
Otras cuentas por cobrar no circulantes	0	0
Total clientes y otras cuentas por cobrar no circulantes	0	0
<b>Inversiones en subsidiarias, negocios conjuntos y asociadas [sinopsis]</b>		
Inversiones en subsidiarias	0	0
Inversiones en negocios conjuntos	0	0
Inversiones en asociadas	0	0
Total de inversiones en subsidiarias, negocios conjuntos y asociadas	0	0
<b>Propiedades, planta y equipo [sinopsis]</b>		
<b>Terrenos y construcciones [sinopsis]</b>		
Terrenos	0	0
Edificios	0	0
Total terrenos y edificios	0	0
Maquinaria	150,992,000	155,493,000
<b>Vehículos [sinopsis]</b>		
Buques	0	0
Aeronave	0	0
Equipos de Transporte	0	0
Total vehículos	0	0
Enseres y accesorios	0	0
Equipo de oficina	5,929,000	11,250,000
Activos tangibles para exploración y evaluación	0	0
Activos de minería	0	0
Activos de petróleo y gas	0	0
Construcciones en proceso	74,118,000	123,196,000
Anticipos para construcciones	7,896,000	10,062,000
Otras propiedades, planta y equipo	670,786,000	775,555,000
Total de propiedades, planta y equipo	909,721,000	1,075,556,000
<b>Propiedades de inversión [sinopsis]</b>		
Propiedades de inversión	0	0
Propiedades de inversión en construcción o desarrollo	0	0
Anticipos para la adquisición de propiedades de inversión	0	0
Total de Propiedades de inversión	0	0
<b>Activos intangibles y crédito mercantil [sinopsis]</b>		
<b>Activos intangibles distintos de crédito mercantil [sinopsis]</b>		
Marcas comerciales	0	0
Activos intangibles para exploración y evaluación	0	0
Cabeceras de periódicos o revistas y títulos de publicaciones	0	0
Programas de computador	32,092,000	39,948,000
Licencias y franquicias	0	0
Derechos de propiedad intelectual, patentes y otros derechos de propiedad industrial, servicio y derechos de	0	0

Clave de Cotización: SPORT

Trimestre: 4 Año: 2022

SPORT

Consolidado

Cantidades monetarias expresadas en Unidades

Concepto	Cierre Período Actual MXN 2022-12-31	Cierre Año Anterior MXN 2021-12-31
explotación		
Recetas, fórmulas, modelos, diseños y prototipos	0	0
Activos intangibles en desarrollo	68,606,000	59,349,000
Otros activos intangibles	1,601,000	2,302,000
Total de activos intangibles distintos al crédito mercantil	102,299,000	101,599,000
Crédito mercantil	53,188,000	53,188,000
Total activos intangibles y crédito mercantil	155,487,000	154,787,000
<b>Proveedores y otras cuentas por pagar [sinopsis]</b>		
Proveedores circulantes	289,983,000	200,222,000
Cuentas por pagar circulantes a partes relacionadas	0	0
<b>Pasivos acumulados (devengados) e ingresos diferidos clasificados como circulantes [sinopsis]</b>		
Ingresos diferidos clasificados como circulantes	296,048,000	212,304,000
Ingreso diferido por alquileres clasificado como circulante	0	0
Pasivos acumulados (devengados) clasificados como circulantes	191,277,000	95,404,000
Beneficios a los empleados a corto plazo acumulados (o devengados)	0	0
Total de pasivos acumulados (devengados) e ingresos diferidos clasificados como circulantes	487,325,000	307,708,000
Cuentas por pagar circulantes de la seguridad social e impuestos distintos de los impuestos a las ganancias	14,696,000	12,438,000
Impuesto al valor agregado por pagar circulante	0	0
Retenciones por pagar circulantes	3,403,000	2,570,000
Otras cuentas por pagar circulantes	32,002,000	20,104,000
Total proveedores y otras cuentas por pagar a corto plazo	827,409,000	543,042,000
<b>Otros pasivos financieros a corto plazo [sinopsis]</b>		
Créditos Bancarios a corto plazo	925,973,000	0
Créditos Bursátiles a corto plazo	0	0
Otros créditos con costo a corto plazo	0	0
Otros créditos sin costo a corto plazo	0	0
Otros pasivos financieros a corto plazo	0	0
Total de otros pasivos financieros a corto plazo	925,973,000	0
<b>Proveedores y otras cuentas por pagar a largo plazo [sinopsis]</b>		
Proveedores no circulantes	0	0
Cuentas por pagar no circulantes con partes relacionadas	0	0
<b>Pasivos acumulados (devengados) e ingresos diferidos clasificados como no circulantes [sinopsis]</b>		
Ingresos diferidos clasificados como no circulantes	0	0
Ingreso diferido por alquileres clasificado como no circulante	0	0
Pasivos acumulados (devengados) clasificados como no corrientes	0	249,000
Total de pasivos acumulados (devengados) e ingresos diferidos clasificados como no circulantes	0	249,000
Cuentas por pagar no circulantes a la seguridad social e impuestos distintos de los impuestos a las ganancias	0	0
Impuesto al valor agregado por pagar no circulante	0	0
Retenciones por pagar no circulantes	0	0
Otras cuentas por pagar no circulantes	0	0
Total de proveedores y otras cuentas por pagar a largo plazo	0	249,000
<b>Otros pasivos financieros a largo plazo [sinopsis]</b>		
Créditos Bancarios a largo plazo	0	1,024,654,000
Créditos Bursátiles a largo plazo	0	0
Otros créditos con costo a largo plazo	0	0
Otros créditos sin costo a largo plazo	0	0
Otros pasivos financieros a largo plazo	0	0
Total de otros pasivos financieros a largo plazo	0	1,024,654,000



Clave de Cotización: SPORT

Trimestre: 4 Año: 2022

SPORT

Consolidado

Cantidades monetarias expresadas en Unidades

Concepto	Cierre Período Actual MXN 2022-12-31	Cierre Año Anterior MXN 2021-12-31
<b>Otras provisiones [sinopsis]</b>		
Otras provisiones a largo plazo	0	0
Otras provisiones a corto plazo	0	0
Total de otras provisiones	0	0
<b>Otros resultados integrales acumulados [sinopsis]</b>		
Superávit de revaluación	0	0
Reserva de diferencias de cambio por conversión	0	0
Reserva de coberturas del flujo de efectivo	0	0
Reserva de ganancias y pérdidas por nuevas mediciones de activos financieros disponibles para la venta	0	0
Reserva de la variación del valor temporal de las opciones	0	0
Reserva de la variación en el valor de contratos a futuro	0	0
Reserva de la variación en el valor de márgenes con base en moneda extranjera	0	0
Reserva de ganancias y pérdidas en activos financieros a valor razonable a través del ORI	0	0
Reserva por cambios en valor razonable de activos financieros disponibles para la venta	0	0
Reserva de pagos basados en acciones	0	0
Reserva de nuevas mediciones de planes de beneficios definidos	6,003,000	2,732,000
Importes reconocidos en otro resultado integral y acumulados en el capital relativos a activos no circulantes o grupos de activos para su disposición mantenidos para la venta	0	0
Reserva de ganancias y pérdidas por inversiones en instrumentos de capital	0	0
Reserva de cambios en el valor razonable de pasivos financieros atribuibles a cambios en el riesgo de crédito del pasivo	0	0
Reserva para catástrofes	0	0
Reserva para estabilización	0	0
Reserva de componentes de participación discrecional	0	0
Reserva de componentes de capital de instrumentos convertibles	0	0
Reservas para reembolsos de capital	0	0
Reserva de fusiones	0	0
Reserva legal	0	0
Otros resultados integrales	0	0
Total otros resultados integrales acumulados	6,003,000	2,732,000
<b>Activos (pasivos) netos [sinopsis]</b>		
Activos	4,048,495,000	4,078,108,000
Pasivos	4,334,793,000	4,162,796,000
Activos (pasivos) netos	(286,298,000)	(84,688,000)
<b>Activos (pasivos) circulantes netos [sinopsis]</b>		
Activos circulantes	340,385,000	170,762,000
Pasivos circulantes	2,267,696,000	1,062,592,000
Activos (pasivos) circulantes netos	(1,927,311,000)	(891,830,000)

Clave de Cotización: SPORT

Trimestre: 4 Año: 2022

SPORT

Consolidado

Cantidades monetarias expresadas en Unidades

## [800200] Notas - Análisis de ingresos y gasto

Concepto	Acumulado Año Actual MXN 2022-01-01 - 2022-12-31	Acumulado Año Anterior MXN 2021-01-01 - 2021-12-31	Trimestre Año Actual MXN 2022-10-01 - 2022-12-31	Trimestre Año Anterior MXN 2021-10-01 - 2021-12-31
<b>Análisis de ingresos y gastos [sinopsis]</b>				
<b>Ingresos [sinopsis]</b>				
Servicios	1,307,664,000	648,846,000	367,925,000	217,737,000
Venta de bienes	0	0	0	0
Intereses	0	0	0	0
Regalías	0	0	0	0
Dividendos	0	0	0	0
Arrendamiento	0	0	0	0
Construcción	0	0	0	0
Otros ingresos	0	0	0	0
<b>Total de ingresos</b>	<b>1,307,664,000</b>	<b>648,846,000</b>	<b>367,925,000</b>	<b>217,737,000</b>
<b>Ingresos financieros [sinopsis]</b>				
Intereses ganados	7,090,000	3,864,000	2,899,000	1,333,000
Utilidad por fluctuación cambiaria	922,000	758,000	230,000	375,000
Utilidad por cambios en el valor razonable de derivados	0	0	0	0
Utilidad por cambios en valor razonable de instrumentos financieros	0	0	0	0
Otros ingresos financieros	106,227,000	0	106,227,000	0
<b>Total de ingresos financieros</b>	<b>114,239,000</b>	<b>4,622,000</b>	<b>109,356,000</b>	<b>1,708,000</b>
<b>Gastos financieros [sinopsis]</b>				
Intereses devengados a cargo	373,019,000	352,690,000	99,724,000	110,860,000
Pérdida por fluctuación cambiaria	801,000	833,000	277,000	460,000
Pérdidas por cambio en el valor razonable de derivados	0	0	0	0
Pérdida por cambios en valor razonable de instrumentos financieros	0	0	0	0
Otros gastos financieros	0	0	0	0
<b>Total de gastos financieros</b>	<b>373,820,000</b>	<b>353,523,000</b>	<b>100,001,000</b>	<b>111,320,000</b>
<b>Impuestos a la utilidad [sinopsis]</b>				
Impuesto causado	0	0	0	(6,794,000)
Impuesto diferido	(91,450,000)	(251,779,000)	28,188,000	(46,808,000)
<b>Total de Impuestos a la utilidad</b>	<b>(91,450,000)</b>	<b>(251,779,000)</b>	<b>28,188,000</b>	<b>(53,602,000)</b>

## [800500] Notas - Lista de notas

### Información a revelar sobre notas, declaración de cumplimiento con las NIIF y otra información explicativa de la entidad [bloque de texto]

#### Declaración sobre cumplimiento

Los estados financieros consolidados adjuntos se prepararon de acuerdo con las Normas Internacionales de Información Financiera (NIIF) emitidas por el Consejo de Normas Internacionales de Contabilidad (IASB por sus siglas en inglés), adoptadas por las entidades públicas en México de conformidad con las modificaciones a las Reglas para Compañías Públicas y otros Participantes del Mercado de Valores Mexicano, establecidas por la Comisión Nacional Bancaria y de Valores, según las cuales la Compañía está obligada a preparar sus estados financieros de acuerdo con las NIIF desde 2012.

El 23 de febrero de 2023, la Dirección de Grupo Sports World representada por José Rodrigo Riveroll Otero, Director General, y José Roberto Cayetano Jiménez, Director de Administración y Finanzas, respectivamente, autorizaron la emisión de los estados financieros consolidados adjuntos y sus notas.

De conformidad con la Ley General de Sociedades Mercantiles y los estatutos de la Compañía, los accionistas tienen facultades para modificar los estados financieros consolidados después de su emisión. Los estados financieros consolidados adjuntos se someterán a la aprobación de la próxima Asamblea de Accionistas.

#### Negocio en Marcha

El brote de la pandemia del COVID-19 y las medidas adoptadas por los gobiernos en países de todo el mundo para mitigar la propagación de este, han tenido un impacto importante en la Compañía, lo cual ha generado un impacto negativo en los ingresos de la Compañía, en el desempeño financiero y la posición de liquidez durante los últimos años.

Aún en tan complejo entorno, que fue el común denominador del 2020 y 2021 con varios altibajos provocados por los cambios en la evolución de los contagios, se mantuvo la operatividad de la Compañía.

En este contexto, se continuaron implementando medidas tendientes a incrementar la fortaleza financiera de la Compañía, destacando la exhaustiva planificación financiera para optimizar el flujo de caja y el estricto control de gastos, negociaciones exitosas con arrendadores, reducciones salariales en una estructura de personal que además ha sido optimizada en la plantilla a través de la automatización de procesos, recalendarización de pago a proveedores de acuerdo con el seguimiento puntual de la evolución del negocio, optimización del capex, reestructura de todos los pasivos bancarios y suscripción de acciones, entre otras.

La Compañía ha llevado a cabo una exhaustiva planificación financiera considerando varios escenarios, con el objetivo de estimar situaciones que pudieran afectar el negocio en marcha. Lo anterior con el objetivo de contar con la mayor información posible para la toma de decisiones.

El desempeño financiero y operativo futuro de la Compañía está sujetos a diversos riesgos e incertidumbres, sin embargo, se han implementado diversas acciones que buscan mitigar los riesgos relacionados con el COVID-19.

Los esfuerzos de la Compañía durante 2022 estuvieron encaminados para retener, recuperar y atraer el mayor número de clientes, así como generar y mantener las eficiencias alcanzadas aún con el regreso de la actividad en los clubes. Para ello se profundizó el análisis de la información disponible en diferentes estudios y encuestas a nivel internacional y para México y se realizaron encuestas específicas en el mercado mexicano a no clientes, a la base de clientes SW y a la base de prospectos que se genera de manera continua. Con base en ello se complementó la oferta comercial de manera innovadora acorde a las expectativas y necesidades del mercado, así como a las nuevas tendencias de la industria. Esto permitió aumentar los clientes considerando las diferentes modalidades de contratación del servicio.

Se inició el primer trimestre del 2022 con un entorno retador, sin embargo, partir del mes de febrero comenzó a observarse, como consecuencia de la estabilización de la situación y el descenso gradual de los contagios, un mayor nivel de recuperación de la actividad.

Este contexto de inicio de 2022, planteó retos importantes para mantener el nivel mínimo de caja necesario, para lo cual se reiniciaron las negociaciones con todos los acreedores y arrendadores con el fin de preservar la liquidez. Asimismo, se continuaron con todas las medidas exitosas implementadas durante los últimos dos años como son la exhaustiva planificación financiera para fortalecer el flujo de caja, el estricto control de gastos, reducciones salariales en una estructura de personal que además ha sido optimizada en la plantilla a través de la automatización de procesos y optimización del capex, entre otras.

Clave de Cotización: **SPORT**Trimestre: **4** Año: **2022****SPORT****Consolidado**

Cantidades monetarias expresadas en Unidades

Como parte de la estrategia de la Compañía para impulsar la rentabilidad del portafolio de clubes, preservar la solidez y aumentar la posición de efectivo a través de la monetización de activos no estratégicos, se llevó a cabo la venta de 4 clubes ubicados en la Ciudad de México, SW Claveria, SW Lago Alberto, SW Garden y SW Revolución. Adicionalmente, se realizó el cierre definitivo de LOAD Revolución y la migración de LOAD Polanco al formato de Sports World. Los clientes registrados en estos clubes pudieron migrar su membresía a otro club de su preferencia sin costo, manteniendo sus condiciones de contratación del servicio.

No obstante lo anterior, realizamos la apertura en el 2T22 de SW Culiacán ubicado en el estado de Sinaloa. Este club es de formato familiar, por lo que cuenta con: áreas de peso libre e integrado, box, equipo cardiovascular, salones de clases grupales, alberca, vestidores, vapor, sauna, Zona Intenz, un espacio especializado que cuenta con todo el equipamiento necesario para practicar un entrenamiento funcional de alta intensidad, así como nuestra área exclusiva para niños, FitKidz.

SW Monterrey permaneció cerrado durante algunos meses de 2022 como consecuencia de una afectación en la estructura del edificio, que ha requerido de dictámenes técnicos para determinar los trabajos a realizar para asegurar el correcto funcionamiento sin riesgo. Lamentablemente no se logró un acuerdo con el arrendador sobre las actividades a realizar, por lo que durante el mes de octubre 2022 se notificó a los clientes el cierre definitivo del club, ofreciéndoles varias alternativas para su continuidad.

A principios del mes de abril se concluyó el proceso de capitalización de una parte de la deuda bancaria de la compañía mediante la emisión de 13,278,416 acciones a un precio de \$8.0 por acción por un monto total de \$106.2 millones de pesos aprobado en la Asamblea General Ordinaria y Extraordinaria de accionistas de fecha 10 de diciembre del 2021. Con ello la compañía redujo el 10.2% de sus pasivos bancarios mejorando el nivel de apalancamiento y reduciendo la carga financiera.

Asimismo, derivado de las negociaciones con los bancos para obtener mejores condiciones sobre el saldo insoluto de la deuda bancaria, logramos obtener un beneficio adicional de \$106.2 millones de pesos.

Continuando con la búsqueda de mejoras en la estructura actual de la deuda que permitan reducir el nivel de apalancamiento y la carga financiera se aprobó mediante asamblea general ordinaria y extraordinaria de accionistas de fecha 1 de diciembre del 2022 la emisión de 100,000,000 acciones a un precio de \$3.0 por acción por un monto total de \$300 millones de pesos, el cual estará destinado al pago de deuda y usos corporativos generales. Al finalizar esta operación la Compañía estima tener un saldo insoluto de deuda bancaria de aproximadamente \$400 millones de pesos.

Por otra parte, durante el año se dio por terminada la carta de entendimiento ("MOU") no vinculante con Smartfit Escola de Ginástica e Dança S.A. ("Smart Fit") para la una posible fusión entre Sports World y Latamgym S.A.P.I. de C.V., la subsidiaria de Smart Fit en México. Ambas empresas estuvieron de acuerdo con la no renovación para continuar consolidando el crecimiento en cada uno de sus segmentos. No obstante, Smart Fit continúa con su participación accionaria del 9.7% en el capital de SW.

La recuperación de la Compañía que ha mostrado después del impacto significativo sobre el sector Wellness a nivel global por la emergencia sanitaria es prueba de su resiliencia y estamos confiados que el proceso de crecimiento y estabilización continuará durante 2023.

La continuidad en el crecimiento de clientes, el control de gastos y la mejora de la rentabilidad con un enfoque centrado en la experiencia de nuestros clientes serán factores fundamentales para continuar la recuperación en los resultados.

Al 31 de diciembre de 2022, la Compañía reconoció una pérdida neta de \$310.7 millones de pesos y el estado de situación financiera muestra un exceso de pasivos circulantes sobre activos circulantes de \$1,927.3 millones de pesos. A esta fecha la Compañía cuenta con \$149.0 millones de pesos en recursos, que comprenden efectivo y equivalentes de efectivo y otros activos de alta liquidez.

Con base en los factores antes descritos, la administración tiene una expectativa razonable de que la Compañía puede continuar operando y hacer frente a sus obligaciones.

#### Base de medición

Los estados financieros consolidados se prepararon sobre la base de costo histórico, con excepción de los instrumentos financieros derivados y el pasivo para beneficios a empleados, los cuales se registran a su valor razonable al cierre de cada período.

---

**Información a revelar sobre juicios y estimaciones contables [bloque de texto]**

---

Clave de Cotización: SPORT

Trimestre: 4 Año: 2022

SPORT

Consolidado

Cantidades monetarias expresadas en Unidades

### Moneda funcional y de informe

Estos estados financieros consolidados son presentados en pesos mexicanos, que es la moneda funcional de la Compañía. Toda la información es presentada en miles de pesos y ha sido redondeada a la unidad más cercana (\$), excepto cuando se indica de otra manera.

### Empleo de estimaciones y juicios

La preparación de los estados financieros consolidados de conformidad con las NIIF requiere que la Administración efectúe juicios, estimaciones y suposiciones que afectan la aplicación de políticas contables y los importes reportados de activos, pasivos, ingresos y gastos.

Los juicios, estimaciones y supuestos de la Compañía se basan en la información histórica y presupuestada, así como en las condiciones económicas regionales y de la industria en la que opera, algún cambio podría afectar adversamente dichas estimaciones. Aunque la Compañía haya realizado estimaciones razonables sobre la resolución final de las incertidumbres subyacentes, no se puede asegurar que el resultado final de los asuntos será coherente con lo que reflejan los activos, pasivos, ingresos y gastos. Los resultados reales pueden diferir de dichas estimaciones.

Las estimaciones y las suposiciones correspondientes se revisan de manera continua. Los cambios derivados de las revisiones a las estimaciones contables se reconocen en el período en el cual se revisan y en períodos futuros que sean afectados.

En las notas siguientes a los estados financieros consolidados, se incluye la información sobre estimaciones y suposiciones críticas en la aplicación de políticas contables que tienen efectos significativos en los montos reconocidos en los estados financieros consolidados.

- Notas 4(h)(i) y 9 - Vidas útiles de inmuebles, mobiliario y equipo
- Nota 8 - Estimación para cuentas por cobrar a clientes
- Notas 9, 10 y 12 - Estimaciones sobre deterioro de activos de larga duración
- Nota 12 – Arrendamientos: determinación de si un contrato contiene un arrendamiento; Plazo del arrendamiento: si la Compañía está razonablemente segura de que ejercerá opciones de ampliación.
- Notas 4(n) y 14 - Medición de obligaciones laborales
- Notas 4(p) y 15 - Activos por impuestos diferidos

A continuación, se incluye información sobre supuestos de incertidumbre de estimaciones que tienen un riesgo significativo de resultar en un ajuste material en el año terminado el 31 de diciembre de 2022.

- Nota 19 – Contingencias
- Notas 4(p) y 15 - Tratamiento de posiciones fiscales inciertas.

## Información a revelar sobre criterios de consolidación [bloque de texto]

### Determinación del valor razonable

Algunas de las políticas y revelaciones contables de la Compañía requieren la medición de los valores razonables tanto de los instrumentos financieros derivados y no derivados.

La Compañía revisa las variables observables significativas y los ajustes de valuación. Si se usa información de terceros, como cotizaciones de corredores o servicios de proveeduría de precios, para estimar el valor razonable, la Compañía evalúa la evidencia obtenida de los terceros para respaldar la conclusión de que esas estimaciones satisfacen los requerimientos de las NIIF, incluyendo el nivel dentro de la jerarquía del valor razonable dentro del que deberían clasificarse. Cuando se estima el valor razonable de un activo o pasivo financiero, la Compañía utiliza datos de mercado observables siempre que sea posible, e inclusive información proporcionada por sus contrapartes.

Clave de Cotización: **SPORT**Trimestre: **4** Año: **2022****SPORT****Consolidado**

Cantidades monetarias expresadas en Unidades

El valor razonable se clasifica en distintos niveles dentro de una jerarquía de valor razonable, que se basa en las variables empleadas en las técnicas de valuación, como se muestra a continuación:

- Nivel 1: precios cotizados (no-ajustados) en mercados activos para activos o pasivos idénticos.
- Nivel 2: datos diferentes de los precios cotizados incluidos en el Nivel 1, que sean observables para el activo o pasivo, ya sea directa (es decir, precios) o indirectamente (es decir, derivados de los precios).
- Nivel 3: datos para el activo o pasivo que no se basan en datos de mercado observables (variables no observables).-

Si los datos de entrada usados para medir el valor razonable de un activo o pasivo se clasifican en niveles distintos de la jerarquía del valor razonable, entonces la medición del valor razonable se clasifica en su totalidad en el mismo nivel de la jerarquía del valor razonable que la variable de nivel más bajo que sea significativa para la medición total.

Las siguientes notas incluyen información adicional sobre los supuestos hechos al medir los valores razonables:

- Nota 5 – Determinación del valor razonable

### Bases de consolidación

Los estados financieros consolidados incluyen los de Grupo Sports World, S. A. B. de C. V. y los de sus subsidiarias en las que ejerce control.

El control se obtiene cuando la Compañía:

- Tiene poder sobre la participada;
- Está expuesta, o tiene derecho, a rendimientos variables derivados de su participación con dicha entidad, y
- Tiene la capacidad de afectar tales rendimientos a través de su poder sobre la entidad en la que invierte.

La Compañía reevalúa si tiene o no el control en una entidad si los hechos y circunstancias indican que hay cambios a uno o más de los tres elementos de control que se listaron anteriormente.

Cuando la Compañía tiene menos de la mayoría de los derechos de voto de una participada, tiene poder sobre la misma cuando los derechos de voto son suficientes para otorgarle la capacidad práctica de dirigir sus actividades relevantes, de forma unilateral. La Compañía considera todos los hechos y circunstancias relevantes para evaluar si los derechos de voto de la Compañía en la participada son suficientes para otorgarle poder, incluyendo lo que se menciona a continuación:

- El porcentaje de participación de la Compañía en los derechos de voto en relación con el porcentaje y la dispersión de los derechos de voto de los otros tenedores de los mismos;
- Los derechos de voto potenciales mantenidos por la Compañía, por otros accionistas o por terceros;
- Los derechos derivados de otros acuerdos contractuales, y
- Cualquier hecho y circunstancia adicional que indiquen que la Compañía tiene, o no tiene, la capacidad actual de dirigir las actividades relevantes en el momento en que las decisiones deben tomarse, incluidas las tendencias de voto de los accionistas en las asambleas anteriores.

Las subsidiarias se consolidan desde la fecha en que se transfiere el control a la Compañía, y se dejan de consolidar desde la fecha en la que se pierde el control. Las ganancias y pérdidas de las subsidiarias adquiridas o vendidas durante el año se incluyen en los estados consolidados de resultados y otros resultados integrales desde la fecha que la tenedora obtiene el control o hasta la fecha que se pierde, según sea el caso.

Los saldos y operaciones importantes entre las compañías del grupo se han eliminado en la preparación de los estados financieros consolidados. Al 31 de diciembre de 2022 y 2021, la consolidación se efectuó con base en los estados financieros individuales auditados, los que se prepararon de acuerdo con las NIIF.

Las compañías subsidiarias de la Compañía, todas constituidas bajo las leyes mexicanas, al 31 de diciembre de 2022 y 2021, son las siguientes:

Clave de Cotización: **SPORT**Trimestre: **4** Año: **2022****SPORT****Consolidado**

Cantidades monetarias expresadas en Unidades

	<b>Tenencia accionaria</b>	<b>Actividad principal</b>
Operadora y Administradora SW, S. A. de C. V. (OASW)	99.99%	Operativa
Grupo Concentrador de Servicios, S. A. de C. V. (fusionada en OASW el 31 de octubre de 2021. Ver nota 1)	99.99%	Servicios profesionales

## Información a revelar sobre préstamos [bloque de texto]

### Deuda

Esta nota proporciona información sobre los términos contractuales de los préstamos de la Compañía que devengan intereses, los cuales se miden a costo amortizado.

Con fecha 8 de mayo de 2018, a través de su subsidiaria Operadora y Administradora SW, S. A. de C. V., contrató un crédito simple por hasta \$750,000 con Santander, Actinver y HSBC, el cual será utilizado para pagar el saldo insoluto de principal, intereses y accesorios de los créditos que la Compañía tenía hasta ese momento así como para fines corporativos generales. El crédito tiene un plazo de cinco años con un periodo de gracia de 18 meses y una tasa de TIIE+margen aplicable (325 puntos base margen mayor).

Con fecha 26 de junio de 2019, a través de su subsidiaria Operadora y Administradora SW, S. A. de C. V., contrató un crédito simple por hasta \$200,000 con Banco Santander México, S.A., Institución de Banca Múltiple, Grupo Financiero Santander México, el cual será utilizado para financiamiento CAPEX (apertura de sucursales) e importación de equipo. El crédito tiene un plazo de cinco años y una tasa de TIIE+margen aplicable.

Durante 2020, y como resultado de las situaciones indicadas en la nota 2a), la Compañía realizó un refinanciamiento de los pasivos con bancos por las líneas de crédito activas mencionadas anteriormente, obteniendo gracia de 9 meses en el pago de capital e intereses. Con el refinanciamiento se sustituyó el crédito simple "Club Deal" obtenido en mayo 2018 el cual tenía un saldo insoluto al cierre de esta operación de \$653,300; el crédito simple contratado con Banco Santander en junio 2019 por \$200,000 y la línea de capital de trabajo que mantenía con HSBC por \$100,000.

En agosto de 2021, para efecto de fortalecer aún más el flujo de la Compañía, se concluyó de nueva cuenta de manera exitosa el refinanciamiento del crédito bancario que se mantenía activo. Con este nuevo refinanciamiento, la Compañía modifica las condiciones del crédito simple "Club Deal" refinanciado en agosto 2020, el cual tenía un saldo insoluto al cierre de esta operación de \$1,039,362.

El nuevo crédito otorgado por los mismos bancos tiene una vigencia de 2 años, 18 meses de gracia de capital y se logró mejorar la sobretasa al pasar de 380 p.b. a 60 p.b. Esta operación contempla el pago de una comisión al vencimiento y la ratificación de las garantías otorgadas.

Hacia finales de 2021, el saldo insoluto y los derechos sobre el monto pertenecientes a HSBC fueron cedidos a un fideicomiso, sin que ello implique un cambio en las condiciones y obligaciones que la Compañía mantiene en relación al contrato firmado, por lo que los saldos de los pasivos con bancos por las líneas de crédito quedan de la siguiente manera: un saldo de \$531,137 con Fideicomiso Actinver, \$431,003 de un crédito simple con Banco Santander y \$77,222 de un crédito simple con Actinver.

Durante el segundo trimestre de 2022, la Compañía realizó un pago parcial anticipado del crédito mediante el traspaso de 13,278,416 acciones de GSW a un precio de \$8.00 por acción, es decir, el equivalente a un monto de \$106,227,328 a favor de Fideicomiso Actinver.

A continuación, se proporciona información sobre los términos contractuales actuales de los préstamos de la Compañía que devengan intereses, los cuales se miden a costo amortizado:

### (Importes en miles de pesos)

Fecha de disposición	Tasa de Interés	Dispuesto	Fechas de Vencimiento	Pagado	A Corto Plazo	A Largo Plazo
-------------------------	-----------------	-----------	--------------------------	--------	---------------	---------------

Clave de Cotización: SPORT

Trimestre: 4 Año: 2022

SPORT

Consolidado

Cantidades monetarias expresadas en Unidades

04-nov-21	TIIE + 0.6%	424,909	30-jun-23	0	255	-	Fid
			31-jul-23	0	256	-	
			31-ago-23	0	256	-	
			30-sep-23	0	255	-	
			31-oct-23	0	255	-	
			18-ago-23	0	423,632	-	
20-ago-21	TIIE + 0.6%	431,004	31-mar-23	0	207	-	Cré Sim
			30-abr-23	0	207	-	
			31-may-23	0	207	-	
			30-jun-23	0	208	-	
			31-jul-23	0	207	-	
			18-ago-23	0	429,968	-	
20-ago-21	TIIE + 0.6%	77,222	31-mar-23	0	37	-	Cré Sim
			30-abr-23	0	37	-	
			31-may-23	0	37	-	
			30-jun-23	0	38	-	
			31-jul-23	0	37	-	
			18-ago-23	0	77,036	-	
	Club Deal y Créditos Simples:	933,135		-	933,135	-	
	Totales:	933,135		-	933,135	-	
	Comisiones y Gastos Pendientes de Amortizar:	- 7,162		-	7,162	-	
	Neto:	925,973		-	925,973	-	

## Información a revelar sobre efectivo y equivalentes de efectivo [bloque de texto]

### Efectivo y equivalentes de efectivo

La Compañía limita su exposición al riesgo de crédito invirtiendo únicamente en valores líquidos y contrapartes con bancos con altas calificaciones de crédito asignados por agencias calificadoras de crédito. La Administración monitorea constantemente las calificaciones crediticias y dado que la



Clave de Cotización: SPORT

Trimestre: 4 Año: 2022

SPORT

Consolidado

Cantidades monetarias expresadas en Unidades

Compañía solamente ha invertido en valores con altas calificaciones crediticias, la Administración no anticipa que alguna contraparte incumpla sus obligaciones.

## Información a revelar sobre compromisos [bloque de texto]

### Compromisos

La Compañía tiene el compromiso de prestar el servicio de operación de clubes deportivos, así como el prestar diferentes servicios en áreas deportivas y recreativas a los miembros activos, así como por algunos servicios de patrocinio y obligaciones por intercambio.

### Contingencias

#### *Litigios*

La Compañía se encuentra involucrada en varios juicios y reclamaciones derivados del curso normal de sus operaciones que se espera no tengan un efecto importante en su situación financiera y resultados de operación futuros.

#### *Contingencias laborales*

Existe un pasivo contingente derivado de los beneficios a los empleados que se menciona en la nota 4(n).

#### *Contingencias fiscales*

De acuerdo con la legislación fiscal vigente, las autoridades tienen la facultad de revisar hasta los cinco ejercicios fiscales anteriores a la última declaración del impuesto sobre la renta presentada.

De acuerdo con la Ley del ISR, las empresas que realicen operaciones con partes relacionadas están sujetas a limitaciones y obligaciones fiscales, en cuanto a la determinación de los precios pactados, ya que éstos deberán ser equiparables a los que se utilizarían con o entre partes independientes en operaciones comparables. En caso de que las autoridades fiscales revisaran los precios y rechazaran los montos determinados, podrían exigir, además del cobro del impuesto y accesorios que correspondan (actualización y recargos), multas sobre las contribuciones omitidas, las cuales podrían llegar a ser hasta de 100% sobre el monto actualizado de las contribuciones.

#### *Eventos subsecuentes*

Con fecha 22 de junio de 2022, la Compañía realizó un contrato para la venta de los activos de los clubes Garden Santa Fe, Lago Alberto y Clavería a una entidad independiente, dicha operación surtirá efecto una vez que se cumplan las condiciones de cierre estipuladas en los contratos correspondientes.

Con fecha 5 de septiembre de 2022, la Compañía ha realizado un contrato para la venta de los activos del club Revolución a una entidad independiente, dicha operación surtirá efecto una vez que se cumplan las condiciones de cierre estipuladas en los contratos correspondientes.

Adicionalmente durante el tercer trimestre se realizó el cierre definitivo de LOAD Revolución.

A la fecha de este informe, la Compañía ha retomado operaciones en el 100% de sus clubes SW, es decir, 52 clubes SW.

No obstante, la pandemia y las acciones que el gobierno mexicano pueda adoptar, pueden afectar materialmente y en forma adversa la situación financiera, los resultados de sus operaciones y los flujos de efectivo de la Compañía en el futuro.

Clave de Cotización: **SPORT**Trimestre: **4** Año: **2022****SPORT****Consolidado**

Cantidades monetarias expresadas en Unidades

El grado en que el COVID-19 afectará a la Compañía dependerá del desarrollo de eventos futuros que son inciertos y no pueden predecirse, incluyendo, entre otros, la duración y propagación del brote, su gravedad, las acciones para contener el virus y afrontar su impacto, y qué tan rápido y en qué medida pueden reanudarse y normalizarse las condiciones económicas y operativas a nivel nacional e internacional.

## Información a revelar sobre riesgo de crédito [bloque de texto]

### Riesgo de crédito

El riesgo de crédito representa el riesgo de pérdida financiera para la Compañía si un socio o contraparte de un instrumento financiero no cumple con sus obligaciones contractuales, y surge principalmente de las cuentas por cobrar, y efectivo y equivalentes de efectivo de la Compañía.

Los importes de los activos financieros y contractuales representan la exposición crediticia máxima.

## Información a revelar sobre gastos por depreciación y amortización [bloque de texto]

### Depreciación

La depreciación se calcula sobre el monto susceptible de depreciación, que corresponde al costo de un activo u otro monto que sustituya al costo, menos su valor residual.

La depreciación se reconoce en resultados usando el método de línea recta de acuerdo con la vida útil estimada de cada componente de una partida de mejoras a locales arrendados, mobiliario y equipo, toda vez que esto refleja de mejor manera el patrón de consumo esperado de los beneficios económicos futuros comprendidos en el activo.

Los activos arrendados se deprecian durante la vigencia del contrato de arrendamiento o la vida útil de los activos, lo que resulte menor, salvo que haya razonable certeza de que la Compañía vaya a adquirir la propiedad de los activos arrendados al término del contrato de arrendamiento.

Las tasas de depreciación de los principales grupos de activos se mencionan a continuación:

	<b>Tasa anual</b>
Mejoras a locales arrendados	5% al 20%
Equipo de gimnasio	12%, 20% y 50%
Equipo de audio y video	40%
Equipo de cómputo	40%
Equipo de transporte	25%
Mobiliario y equipo de oficina y para club	20%
Maquinaria	10%

La Compañía reconoce en los resultados del ejercicio, el saldo pendiente por depreciar de los activos y mejoras a locales arrendados que se dan de baja derivado del cierre de clubes, en el ejercicio en que ocurre.

El método de depreciación, vidas útiles y valores residuales se revisan al cierre de cada año y se ajustan, en caso de ser necesario.

### Anticipos a proveedores

Clave de Cotización: **SPORT**Trimestre: **4** Año: **2022****SPORT**

Consolidado

Cantidades monetarias expresadas en Unidades

Los anticipos para construcción de mejoras a locales arrendados y compra de maquinaria y equipo de clubes se presentan como anticipos a proveedores, siempre y cuando no se transfiera aún a la entidad los beneficios y riesgos inherentes a los bienes que está por adquirir.

### Activos intangibles

Estos activos representan erogaciones que dan origen a beneficios económicos futuros porque cumplen con ciertos requisitos para su reconocimiento como activos. Los costos de investigación, así como las erogaciones en fase de desarrollo que no cumplen con dichos requisitos, se registran en resultados consolidados en el ejercicio en que se incurren.

La Compañía clasifica sus activos intangibles en activos con vida útil indefinida y activos con vida útil definida, de acuerdo con el período en el cual la Compañía espera recibir los beneficios.

### Activos de vida útil definida

Corresponden principalmente a costos erogados en la fase de desarrollo de sistemas de información integral, licencias por el uso de suelo, el derecho para explotar ciertos productos y/o programas deportivos, además de los derechos de uso de la marca "Sports World", los cuales se registran a su costo menos la amortización acumulada y pérdidas por deterioro. La Compañía realiza el análisis de deterioro trimestralmente para los reportes a la Bolsa Mexicana de Valores.

### Erogaciones subsecuentes

Las erogaciones subsecuentes se capitalizan solamente cuando incrementan los beneficios futuros comprendidos en el activo correspondiente. Las demás erogaciones se reconocen en el estado de resultados conforme se incurren.

### Amortización

La amortización se calcula sobre el costo del activo u otro monto que sustituya al costo, menos su valor residual.

La amortización se reconoce en resultados por el método de línea recta con base en la vida útil estimada de los activos intangibles, distintos al crédito mercantil, desde la fecha en que están disponibles para su uso, ya que esto refleja de la mejor manera el patrón de consumo esperado de los beneficios económicos futuros comprendidos en el activo. Las vidas útiles estimadas para los periodos en curso y comparativo son como se muestra a continuación:

- |  |             |
|--|-------------|
| • Otros activos intangibles y derechos | 2 a 10 años |
| • Sistemas de información integral     | 3 años      |

Los métodos de amortización, vidas útiles y valores residuales de los activos intangibles se revisan al cierre de cada año y se ajustan en caso de ser necesario.

### Depósitos en garantía

Los depósitos en garantía pagados son por el arrendamiento de inmuebles, que se registran al valor del efectivo dado en garantía y que se estima recuperar al final del contrato de arrendamiento.

---

## Información a revelar sobre instrumentos financieros derivados [bloque de texto]

---

### Instrumentos financieros derivados

Clave de Cotización: **SPORT**Trimestre: **4** Año: **2022****SPORT****Consolidado**

Cantidades monetarias expresadas en Unidades

La Compañía mantuvo hasta el 27 de agosto de 2020 instrumentos financieros derivados para cubrir la exposición de riesgo en tasas de interés. Los derivados implícitos son separados del contrato principal, y registrados de forma separada si el contrato principal no es un activo financiero y se cumplen ciertos criterios.

Los derivados se miden inicialmente a valor razonable. Después del reconocimiento inicial, los instrumentos financieros derivados son medidos a valor razonable, y sus cambios generalmente se reconocen en resultados.

La Compañía designa ciertos derivados tales como Swaps como instrumentos de cobertura para cubrir la variabilidad en los flujos de efectivo asociados con transacciones pronosticadas altamente probables que surgen de cambios en tasas de interés y ciertos pasivos financieros derivados y no derivados como coberturas del riesgo de moneda extranjera en una inversión neta en una operación en el extranjero.

Al inicio de las relaciones de cobertura designadas, la Compañía documenta el objetivo y estrategia de gestión de riesgos para llevar a cabo la cobertura. La Compañía también documenta la relación económica entre la partida cubierta y el instrumento de cobertura, incluyendo si se espera que los cambios en los flujos de efectivo de la partida cubierta y el instrumento de cobertura se compensen entre sí.

#### **Valuación de cobertura de flujos de efectivo**

La valuación de cobertura de flujos de efectivo incluye la porción efectiva del cambio acumulado neto en el valor razonable de los instrumentos de cobertura usados en coberturas de flujo de efectivo pendientes de reconocimiento posterior en resultados o directamente incluido en los costos iniciales de otros valores de activos o pasivos no financieros.

#### **Costo de cobertura**

El costo de cobertura refleja la ganancia o pérdida en la parte excluida del instrumento de cobertura designado que se relaciona con los contratos swaps. Se reconoce inicialmente en otros resultados integrales y se contabiliza de manera similar a las ganancias o pérdidas en la valuación de cobertura de flujos de efectivo.

#### **Coberturas de flujos de efectivo**

Cuando un instrumento derivado es designado como instrumento de cobertura de flujo de efectivo, la porción efectiva de los cambios en el valor razonable del derivado se reconoce en otros resultados integrales y se acumula en el rubro de valuación de cobertura de flujos de efectivo. La porción efectiva de los cambios en el valor razonable del derivado que se reconoce en otros resultados integrales se limita al cambio acumulado en el valor razonable de la partida cubierta, determinado sobre una base del valor presente, desde el inicio de la cobertura. Cualquier porción inefectiva de los cambios en el valor razonable del derivado se reconoce de inmediato en resultados.

La Compañía designa solo el cambio en el valor razonable del elemento spot swap de tasa de interés, como el instrumento de cobertura en las relaciones de cobertura de flujo de efectivo. El cambio en el valor razonable del elemento swap ("spread de base") se contabiliza por separado como un costo de la cobertura y se reconoce en un rubro denominado costos de cobertura dentro del capital contable.

Cuando la transacción pronosticada cubierta posteriormente resulta en el reconocimiento de una partida no financiera, como inventarios, el importe acumulado en la valuación de cobertura de flujos de efectivo y el costo de cobertura se incluye directamente en el costo inicial de la partida no financiera cuando se reconoce.

Para todas las otras transacciones pronosticadas cubiertas, el importe acumulado en la valuación de cobertura de flujos de efectivo y el costo de cobertura es reclasificado a resultados en el mismo período o períodos durante los que los flujos de efectivo futuros esperados cubiertos afectarán el resultado.

Una relación de cobertura debe discontinuarse prospectivamente cuando deja de cumplir con los criterios para reconocer una relación de cobertura, esto incluye cuando el instrumento de cobertura se vende, expira, se rescinde o se ejerce, así como después de que se ha considerado o llevado a cabo cualquier reequilibrio en la relación de cobertura y la relación de cobertura resulta ser no efectiva o no cumple con el objetivo de la administración de riesgo de la Compañía.

Cuando se discontinúa la contabilidad de coberturas para las coberturas de flujos de efectivo, el importe que se ha acumulado en la valuación de cobertura de flujos de efectivo y el costo de cobertura permanece en el capital contable hasta que, en el caso de la cobertura de una transacción que

Clave de Cotización: SPORT

Trimestre: 4 Año: 2022

SPORT

Consolidado

Cantidades monetarias expresadas en Unidades

resulta en el reconocimiento de una partida no financiera, se incluye en el costo de la partida no financiera en el reconocimiento inicial o, en el caso de otras coberturas de flujos de efectivo, se reclasifica a resultados en el mismo período o períodos en los que los flujos de efectivo futuros esperados cubiertos afectan el resultado.

#### Coberturas de inversión neta en una operación extranjera

Cuando un instrumento financiero derivado o un instrumento financiero por pagar es designado como el instrumento de cobertura de una inversión neta en una subsidiaria en el extranjero, se determina una partida monetaria por cobrar o por pagar que se reconoce como parte de la inversión neta. La porción de la utilidad o pérdida del instrumento de cobertura que representa una cobertura efectiva, se reconoce en otros resultados integrales, en el efecto acumulado por conversión; y la porción inefectiva debe ser reconocida en la utilidad o pérdida neta. El monto que se ha incluido en otros resultados integrales debe ser reciclado a la utilidad o pérdida neta del periodo en el caso de una disposición parcial o total de la operación extranjera, junto con el efecto acumulado por conversión de la inversión neta alojado en otros resultados integrales.

### Información a revelar sobre el efecto de las variaciones en las tasas de cambio de la moneda extranjera [bloque de texto]

Los valores en libros de los activos y pasivos monetarios denominados en moneda extranjera al final del período sobre el que se informa se muestran a continuación:

	Miles de dólares estadounidenses al 31 de diciembre de	
	2022	2021
Activos	165	165
Pasivos	(129)	(28)
Posición corta	36	137

El tipo de cambio en relación con el dólar al 31 de diciembre de 2022 y 2021 fue de \$19.3615 y \$20.5835, respectivamente.

### Información a revelar sobre los segmentos de operación de la entidad [bloque de texto]

#### Información por segmentos

Grupo Sports World opera clubes deportivos principalmente en la Ciudad de México y área metropolitana, así como en el interior de la República Mexicana.

Las reglas de negocios son aplicables de manera igual para todos los clubes independientemente del área geográfica, las cuales se pueden resumir en la oferta deportiva y el cuadro básico de equipamiento.

La medición y revisión de los indicadores con que se evalúa el desempeño de la Compañía se realizan por el Comité Ejecutivo en conjunto con los responsables de los clubes, quienes en conjunto toman en consenso las acciones necesarias para corregir.

De acuerdo con estas características antes descritas no se revelan informes de operaciones por segmento.

### Información a revelar sobre medición del valor razonable [bloque de texto]

Clave de Cotización: SPORT

Trimestre: 4 Año: 2022

SPORT

Consolidado

Cantidades monetarias expresadas en Unidades

### Determinación de valor razonable

Varias políticas y revelaciones contables de la Compañía requieren la determinación del valor razonable de los activos y pasivos tanto financieros como no financieros. Los valores razonables para efectos de medición y de revelación se han determinado con base en los métodos que se muestran a continuación:

### Inversiones temporales

El costo amortizado de las inversiones en valores se determina considerando su cotización de compraventa al cierre en la fecha de reporte, todos los valores de mercado son de nivel 1 en la terminología de la NIIF 7 "Instrumentos Financieros: Revelaciones".

### Cuentas por cobrar

El valor razonable de las cuentas por cobrar a clientes y otras cuentas por cobrar, se estima al valor presente de los flujos futuros de efectivo, descontados a la tasa de interés de mercado a la fecha de reporte. Se estima que el valor de libros de cuentas por cobrar a corto plazo no difiere de forma significativa de su valor razonable.

## Información a revelar sobre ingresos (gastos) financieros [bloque de texto]

### Ingresos y costos financieros

Los ingresos financieros incluyen ingresos por intereses sobre fondos invertidos, se reconocen cuando es probable que los beneficios económicos fluyan hacia la Compañía y el importe de los ingresos pueda ser valuado confiablemente. Los ingresos por intereses se registran sobre una base periódica, con referencia al saldo insoluto y a la tasa de interés efectiva aplicable, la cual es la tasa que exactamente descuenta los flujos de efectivo estimados a recibir a lo largo de la vida esperada del activo financiero y lo iguala con el importe neto en libros del activo financiero en su reconocimiento inicial.

Los costos financieros comprenden gastos por intereses sobre préstamos. Los costos de préstamos que no sean directamente atribuibles a la adquisición, construcción o producción de un activo calificable, se reconocen en resultados utilizando el método de interés efectivo. Los costos por préstamos atribuibles directamente a la adquisición, construcción o producción de activos calificables, los cuales requieren de un periodo de tiempo substancial hasta que están listos para su uso o venta, se adicionan al costo de esos activos durante ese tiempo hasta el momento en que estén listos para su uso o venta.

Las ganancias y pérdidas cambiarias se reportan sobre una base neta en el estado de utilidad integral.

## Información a revelar sobre ingresos financieros [bloque de texto]

### Ingresos

Los ingresos se miden en función de la obligación a cumplir especificada en un contrato con un cliente. La Compañía reconoce los ingresos cuando transfiere el control sobre servicios al cliente.

La tabla que se muestra a continuación provee información sobre la naturaleza y la oportunidad de la satisfacción de las obligaciones a cumplir en contratos con clientes, incluyendo los términos significativos de pago y las correspondientes políticas de reconocimiento de ingresos:

Tipo de producto/	Naturaleza y oportunidad de la satisfacción de las obligaciones a	Reconocimiento de ingresos bajo la NIIF 15
-------------------	---	--

Clave de Cotización: SPORT

Trimestre: 4 Año: 2022

SPORT

Consolidado

Cantidades monetarias expresadas en Unidades

servicio	cumplir, incluyendo los términos significativos de pago	
Membresías	El cliente obtiene la propiedad del producto de membresías cuando es entregado el derecho de uso a los socios. Las membresías son pagaderas de manera inmediata. No existen devoluciones o descuentos con respecto a los ingresos relacionados con la venta de membresías.	Los ingresos relacionados con la venta de membresías se reconocen cuando el producto es entregado y ha sido pagadas, así como aceptado por el cliente. No existen restricciones sobre la misma.
Cuotas de mantenimiento	Los socios obtienen el derecho de utilizar los clubes deportivos en el momento en que cubren en su totalidad las cuotas de mantenimiento, ya sea de manera mensual o anticipada	Cuando los ingresos por membresías son pagados por anticipado el producto se reconocen en los resultados del ejercicio conforme se devengan. Los ingresos por cuotas de mantenimiento se reconocen a medida que se prestan los servicios. El grado de terminación para los ingresos a reconocer se evalúa sobre la base de inspecciones y auditorías ejecutadas.
Servicio de programas deportivos	Los socios obtienen el derecho de gozar los programas deportivos ofrecidos en el momento de solicitud y pago de los mismos.	Las cuotas de mantenimiento pagadas por anticipado (anualmente) se reconocen inicialmente como ingresos diferidos. Los ingresos por este concepto se reconocen en los resultados del ejercicio conforme se devengan.
Servicios de clase personal, cuota de invitados, reactivación y curso de verano	Los socios e invitados tienen el derecho de gozar de clases personales, instalaciones de los clubes deportivos y curso de verano en el momento en que los mismos son pagados por los socios y las condiciones de los mismos son aceptadas. Los socios tienen el derecho de volver a utilizar las instalaciones deportivas en el momento que realiza el pago de la reactivación.	Los ingresos por programas deportivos son reconocidos durante el curso del mismo conforme se van devengando los servicios, el cual se reconoce cuando el servicio es prestado. Los ingresos por clase personal, cuota de invitados, reactivación y curso de verano son reconocidos en el momento que los mismos son solicitados y pagados por los socios. Los ingresos por reactivaciones son reconocidos en los resultados del ejercicio cuando las mismas son pagadas por los socios.

## Información a revelar sobre instrumentos financieros [bloque de texto]

### Instrumentos financieros

#### Reconocimiento y medición inicial

Los activos y pasivos financieros – incluyendo cuentas por cobrar y pagar – se reconocen inicialmente cuando estos activos se originan o se adquieren, o cuando estos pasivos se emiten o asumen, ambos contractualmente.

Los activos financieros y los pasivos financieros (a menos que sea una cuenta por cobrar o por pagar sin un componente de financiamiento significativo) se miden y reconocen inicialmente a su valor razonable más, en el caso de activos o pasivos financieros no medidos a valor razonable con cambios en éste, llevados a través de resultado integral, los costos de transacción directamente atribuibles a su adquisición o emisión, cuando en lo subsecuente se midan a su costo amortizado. Una cuenta por cobrar sin un componente de financiamiento significativo se mide inicialmente al precio de la transacción.

Una inversión en un instrumento de deuda se mide a valor razonable con cambios en otros resultados integrales (ORI) si se cumplen las dos condiciones siguientes y no está clasificado como medido a valor razonable con cambios en resultados:

- el activo financiero se conserva dentro de un modelo de negocio cuyo objetivo se logra tanto obteniendo los flujos de efectivo contractuales como vendiendo los activos financieros; y
- las condiciones contractuales del activo financiero dan lugar, en fechas especificadas, a flujos de efectivo que están representados únicamente por pagos del principal e intereses sobre el importe del principal pendiente (SPPI).

En el reconocimiento inicial de una inversión de capital que no se mantiene para negociar, el Grupo puede optar irrevocablemente por presentar cambios posteriores en el valor razonable de la inversión en OCI. Esta elección se realiza inversión por inversión.

Todos los activos financieros no clasificados como medidos al costo amortizado o a valor razonable con cambios en otros resultados integrales (ORI) como se describe anteriormente, son medidos a valor razonable con cambios en resultados. Esto incluye todos los activos financieros derivados. En el reconocimiento inicial, la Compañía puede designar irrevocablemente un activo financiero que de alguna otra manera cumple con el requerimiento

Clave de Cotización: **SPORT**Trimestre: **4** Año: **2022****SPORT****Consolidado**

Cantidades monetarias expresadas en Unidades

de estar medido al costo amortizado o a valor razonable con cambios en otros resultados integrales, como medido a valor razonable con cambios en resultados si, haciéndolo, elimina o reduce significativamente una incongruencia o asimetría de medición o reconocimiento que surgiría en otro caso.

Activos financieros: Evaluación del modelo de negocio

La Compañía realiza una evaluación del objetivo del modelo de negocio en el que se mantiene un activo financiero a nivel del portafolio, ya que esto es lo que mejor refleja la manera en que se administra el negocio y se entrega la información a la Administración. La información considerada incluye lo que se menciona a continuación:

- las políticas y los objetivos señalados para el portafolio y la operación de esas políticas en la práctica. Estas incluyen si la estrategia de la Administración se enfoca en cobrar ingresos por intereses contractuales, mantener un perfil de tasa de interés concreto o coordinar la duración de los activos financieros con la de los pasivos que dichos activos están financiando o las salidas de efectivo esperadas, o realizar flujos de efectivo mediante la venta de los activos;
- cómo se evalúa el rendimiento del portafolio y cómo este se informa a la Administración de la Compañía;
- los riesgos que afectan al rendimiento del modelo de negocio (y los activos financieros mantenidos en el modelo de negocio) y, en concreto, la forma en que se gestionan dichos riesgos;
- cómo se retribuye a los gestores del negocio (por ejemplo, si la compensación se basa en el valor razonable de los activos gestionados o sobre los flujos de efectivo contractuales obtenidos); y
- la frecuencia, el volumen y la oportunidad de las ventas en periodos anteriores, las razones de esas ventas y las expectativas sobre la actividad de ventas futuras.

Las transferencias de activos financieros a terceros en transacciones que no califican para la baja en cuentas no se consideran ventas para este propósito, de forma consistente con el reconocimiento continuo de los activos por parte de la Compañía.

Los activos financieros que son mantenidos para negociación y cuyo rendimiento es evaluado sobre una base de valor razonable son medidos a valor razonable con cambios en resultados.

#### **Activos financieros: Evaluación de si los flujos de efectivo contractuales son solo pagos del principal y los intereses (SPPI)**

Para propósitos de esta evaluación, el monto del “principal” se define como el valor razonable del activo financiero en el momento del reconocimiento inicial. El “interés” se define como la contraprestación por el valor del dinero en el tiempo y por el riesgo crediticio asociado con el importe principal pendiente, durante un período de tiempo concreto y por otros riesgos y costos básicos de los préstamos (por ejemplo, el riesgo de liquidez y los costos administrativos), así como un margen de utilidad.

Al evaluar si los flujos de efectivo contractuales son solo pagos del principal e intereses (SPPI), la Compañía considera los términos contractuales del instrumento. Esto incluye evaluar si un activo financiero contiene una condición contractual que pudiera cambiar la oportunidad o importe de los flujos de efectivo contractuales de manera que no cumpliría esta condición.

Al hacer esta evaluación, la Compañía toma en cuenta:

- eventos contingentes que cambiarían el importe o la oportunidad de los flujos de efectivo;
- términos que podrían ajustar la tasa del cupón, incluyendo las características de tasa variable;
- características de pago anticipado y prórroga; y
- términos que limitan el derecho de la Compañía a los flujos de efectivo procedentes de activos específicos (por ejemplo, características de “sin recurso”).

Una característica de pago anticipado es consistente con el criterio de únicamente pago del principal e intereses si el importe del pago anticipado representa sustancialmente los importes no pagados del principal e intereses sobre el importe principal, que puede incluir compensaciones adicionales razonables para el término anticipado del contrato. Adicionalmente, en el caso de un activo financiero adquirido con un descuento o prima significativo de su importe nominal contractual, una característica que permite o requiere el pago anticipado de un importe que representa sustancialmente el importe nominal contractual más los intereses contractuales devengados (pero no pagados) (que también pueden incluir una compensación adicional razonable por término anticipado) se trata como consistente con este criterio si el valor razonable de la característica de pago anticipado es insignificante en el reconocimiento inicial.



Clave de Cotización: SPORT

Trimestre: 4 Año: 2022

SPORT

Consolidado

Cantidades monetarias expresadas en Unidades

**Activos financieros: Medición posterior y ganancias y pérdidas**

Activos financieros	Estos activos se miden posteriormente a su valor razonable. Las ganancias y pérdidas netas, incluidos los ingresos por intereses o dividendos, se reconocen en resultados.
Activos financieros al costo amortizado.	Estos activos se miden posteriormente al costo amortizado utilizando el método de interés efectivo. El costo amortizado se reduce por pérdidas por deterioro. Los ingresos por intereses, las ganancias y pérdidas cambiarias y el deterioro se reconocen en resultados. Cualquier ganancia o pérdida en la baja en cuentas se reconoce en resultados.
Inversión en un instrumento de deuda	Estos activos se miden posteriormente a su valor razonable. Los ingresos por intereses calculados utilizando el método de interés efectivo, las ganancias y pérdidas cambiarias y el deterioro se reconocen en resultados. Otras ganancias y pérdidas netas se reconocen en ORI. En la baja en cuentas, las ganancias y pérdidas acumuladas en ORI se reclasifican a resultados.
Inversión de capital	Estos activos se miden posteriormente a su valor razonable. Los dividendos se reconocen como ingresos en resultados, a menos que el dividendo represente claramente una recuperación de parte del costo de la inversión. Otras ganancias y pérdidas netas se reconocen en ORI y nunca se reclasifican a resultados

**Pasivos financieros: Clasificación, medición posterior, ganancias y pérdidas**

En el caso de los pasivos financieros, estos se reconocen inicialmente a su valor razonable, y posteriormente se miden a su costo amortizado. Los pasivos financieros provenientes de la contratación o emisión de instrumentos financieros de deuda se reconocen inicialmente al valor de la obligación que representan (a su valor razonable) y se remedirán subsecuentemente bajo el método de costo amortizado devengado a través de la tasa de interés efectiva, donde los gastos, primas y descuentos relacionados con la emisión, se amortizan a través de la tasa de interés efectiva. El ingreso por intereses y las ganancias y pérdidas por conversión de moneda extranjera se reconocen en resultados. Cualquier ganancia o pérdida en la baja en cuentas se reconoce en resultados.

**Baja de cuentas***Activos financieros*

La Compañía da de baja en cuentas un activo financiero cuando expiran los derechos contractuales sobre los flujos de efectivo del activo financiero, o cuando transfiere los derechos a recibir los flujos de efectivo contractuales en una transacción en la que se transfieren sustancialmente todos los riesgos y beneficios de la propiedad del activo financiero, o en la cual la Compañía no transfiere ni retiene sustancialmente todos los riesgos y beneficios relacionados con la propiedad y no retiene el control sobre los activos financieros.

La Compañía participa en transacciones en las que transfiere los activos reconocidos en su estado de situación financiera, pero retiene todos o sustancialmente todos los riesgos y beneficios de los activos financieros transferidos. En estos casos, los activos financieros transferidos no son dados de baja en cuentas.

*Pasivos financieros*

La Compañía da de baja en cuentas un pasivo financiero cuando sus obligaciones contractuales son pagadas o canceladas, o bien hayan expirado. La Compañía también da de baja en cuentas un pasivo financiero cuando se modifican sus condiciones y los flujos de efectivo del pasivo modificado son sustancialmente distintos. En este caso, se reconoce un nuevo pasivo financiero con base en las nuevas condiciones a valor razonable.

En el momento de la baja en cuentas de un pasivo financiero, la diferencia entre el importe en libros del pasivo financiero extinto y la contraprestación pagada (incluyendo los activos distintos de efectivo transferidos o los pasivos asumidos) se reconoce en resultados.

*Compensación*

Un activo y un pasivo financiero serán objeto de compensación, de manera que se presente en el estado de situación financiera su importe neto, cuando y solo cuando la Compañía tenga, en el momento actual, el derecho, exigible legalmente, de compensar los importes reconocidos y tenga la intención de liquidar por el importe neto, o de realizar el activo y liquidar el pasivo simultáneamente.

Clave de Cotización: SPORT

Trimestre: 4 Año: 2022

SPORT

Consolidado

Cantidades monetarias expresadas en Unidades

## Información a revelar sobre gestión del riesgo financiero [bloque de texto]

### Riesgo de tasa de interés

Las exposiciones de la Compañía por riesgo de tasas de interés se encuentran principalmente en los intereses que paga por la línea de crédito que tiene con Arrendadora Actinver, Institución de Banca Múltiple (Santander) a la Tasa de Interés Interbancaria de Equilibrio (TIIE) más una sobretasa de tres punto ocho (3.8) y tres punto tres (3.3) puntos porcentuales y con HSBC México, S. A. a TIIE más una sobre tasa de tres punto ocho (3.8) y tres punto tres (3.3) puntos porcentuales. El análisis de sensibilidad que determina la Compañía se prepara con base en la exposición a las tasas de interés de su deuda financiera total no cubierta sostenida en tasas variables. La Compañía informa internamente al Consejo de Administración sobre la exposición al riesgo en las tasas de interés.

La Compañía tenía contratados hasta el 2020 instrumentos derivados con la finalidad de realizar una cobertura económica, por el riesgo asociado a la tasa de interés de los pasivos financiero que mantenía con su contraparte Santander, sin embargo, estos instrumentos no han sido designados formalmente de cobertura por la Compañía, situación que podrán ser evaluados en el corto plazo.

### Terminación anticipada

Con fecha 27 de agosto del 2020, la Compañía acordó con las instituciones bancarias, la terminación anticipada de las operaciones con instrumentos financieros derivados. El efecto neto en resultados durante el ejercicio 2020 por la valuación de los instrumentos financieros derivados fue de \$6,492.

Las exposiciones de la Compañía por riesgo de tasas de interés se encuentran principalmente en la tasa TIIE referenciada en los préstamos bancarios vigentes al 31 de diciembre de 2021 y 2020.

## Información a revelar sobre arrendamientos [bloque de texto]

### Activos en arrendamientos (activos y pasivos por arrendamiento)

Al 31 de diciembre de 2022, los activos por derecho de uso y el pasivo de arrendamiento relacionados con activos arrendados que no cumplen con la definición de propiedad de inversión, se integran como sigue:

*Activos en arrendamientos (activos por derecho de uso)*

	Inmuebles	Vehículos	Mejoras a locales arrendados	Total
Saldo al 1 de enero de 2022	\$ 1,869,647	1,018	2,291	1,872,956
Depreciación del año	(273,411)	(1,093)	(1,702)	(276,206)
Ajuste valor presente	184,680	-	-	184,680
Bajas	(85,692)	(364)	-	(86,056)
Adiciones	48,442	3,971	-	52,413
Depósitos en garantía	-	-	-	-
<b>Saldo al 31 de diciembre de 2022</b>	<b>\$ 1,743,666</b>	<b>3,532</b>	<b>589</b>	<b>1,747,787</b>

Clave de Cotización: SPORT

Trimestre: 4 Año: 2022

SPORT




Consolidado

Cantidades monetarias expresadas en Unidades

*Montos reconocidos en resultados 2022:*

<b>Arrendamientos bajo IFRS 16</b>	<b>2022</b>	
Intereses de pasivos por arrendamientos (Inmuebles y Vehículos)	\$	177,373
Intereses de pasivos por arrendamientos (Mejoras a locales)		508
Total Intereses de pasivos por arrendamientos		177,881
Gastos relacionados con arrendamientos a corto plazo, bajo valor y provisiones		51,873
<b>Total cargo a resultados</b>	<b>\$</b>	<b>229,754</b>

**Pasivos por arrendamiento**

	Inmuebles	Vehículos	Mejoras a locales arrendados	Total
Saldo al 1ro de enero de 2022	2,563,294	1,055	7,132	2,571,481
Más (menos):				
Pagos al capital	(368,649)	(1,258)	(4,880)	(374,787)
Intereses devengados	239,452	162	604	240,218
Intereses pagados			(604)	(604)
Ajuste valor presente	184,680	-		184,680
Bajas	(116,508)	(388)		(116,896)
Adiciones	48,442	3,971		52,413
<b>Saldo al 31 de diciembre de 2022</b>	<b>2,550,711</b> 	<b>3,542</b> 	<b>2,252</b> 	<b>2,556,505</b>

El saldo se encuentra integrado por \$514,314 a corto plazo y \$2,042,191 a largo plazo.

Las salidas de efectivo por arrendamiento se muestran a continuación:

<b>Salidas de efectivo</b>	<b>2022</b>	
Pagos al capital por arrendamiento	\$	135,173
Pago de intereses de pasivos por arrendamiento		240,219
Pago de arrendamientos a corto plazo, bajo valor		65,763
<b>Total salidas de efectivo</b>	<b>\$</b>	<b>441,155</b>

## Información a revelar sobre riesgo de liquidez [bloque de texto]

**Riesgo de liquidez**

El riesgo de liquidez representa la posibilidad de que la Compañía tenga dificultades para cumplir con sus obligaciones relacionadas con sus pasivos financieros que se liquidan mediante la entrega de efectivo u otro activo financiero. El enfoque de la Compañía para administrar su liquidez consiste en asegurar, en la medida de lo posible, que contará con la liquidez suficiente para solventar sus pasivos a la fecha de su vencimiento, tanto en situaciones normales como en condiciones extraordinarias, sin incurrir en pérdidas inaceptables o poner en riesgo la reputación de la Compañía.

Normalmente, la Compañía se asegura de contar con suficiente efectivo disponible para cubrir los gastos de operación, manteniendo reservas de efectivo, disposición de líneas de capital de trabajo, monitoreando continuamente los flujos de efectivo, proyectados y reales, conciliando los perfiles de vencimiento de los activos y pasivos financieros.

Clave de Cotización: SPORT

Trimestre: 4 Año: 2022

SPORT

Consolidado

Cantidades monetarias expresadas en Unidades

Las medidas adoptadas por la Compañía para responder a los riesgos de liquidez futuros surgidos a partir de la pandemia del COVID-19 y el impacto de esas medidas en los estados financieros consolidados se describen en la nota 2 a).

---

## Información a revelar sobre riesgo de mercado [bloque de texto]

---

### Riesgo de mercado

El riesgo de mercado es el riesgo de que los cambios en los precios, tales como tipos de cambio, tasas de interés y precios de activos, puedan afectar los ingresos de la Compañía o el valor de sus instrumentos financieros. El objetivo de la administración del riesgo de mercado es administrar y controlar las exposiciones a los riesgos de mercado dentro de parámetros aceptables, a la vez que se optimizan los rendimientos.

---

---

## Información a revelar sobre objetivos, políticas y procesos para la gestión del capital [bloque de texto]

---

### Administración del riesgo de capital

La política del Consejo de Administración de la Compañía es mantener una base de capital que permita mantener la confianza en la Compañía de los inversionistas, acreedores y mercado y para sustentar el desarrollo futuro del negocio.

El objetivo del Consejo de Administración es que los gerentes, subdirectores y directores de la Compañía posean un porcentaje de las acciones ordinarias de la Compañía.

Periódicamente la Compañía compra sus propias acciones en el mercado; el momento de dichas compras depende de los precios del mercado. Algunas acciones se destinan para el programa de pagos basados en acciones de la Compañía.

Las decisiones son tomadas por el Consejo de Administración sobre la base de evaluar cada operación en específico. Durante el periodo, no hubo cambios en enfoque a las políticas de la Compañía en la administración del capital.

El Consejo de Administración busca mantener el equilibrio entre los mayores rendimientos que pudieran alcanzarse con mayores niveles de préstamos y las ventajas y seguridad que brinda una sólida posición de capital. La Administración de la Compañía revisa periódicamente la deuda por arrendamiento y préstamos bancarios con costo financiero y su relación con el EBITDA (utilidad antes de impuestos a la utilidad más depreciación y amortización, intereses y fluctuaciones cambiarias), al presentar sus proyecciones financieras como parte del plan de negocio al Consejo de Administración y Accionistas de la Compañía.

---

---

## Información a revelar sobre otros activos circulantes [bloque de texto]

---

### Pagos anticipados

Los pagos anticipados incluyen principalmente patrocinios comerciales, rentas, licencias, servicios y seguros, los cuales son reconocidos en los resultados del año y/o periodo en que son devengados.

Los derechos por compensación de intercambios y patrocinios comerciales se reconocen como un pago anticipado a corto o largo plazo en el momento de celebración de los contratos y se transfieren a una cuenta por cobrar conforme se facturan de acuerdo a las fechas establecidas.

Clave de Cotización: SPORT

Trimestre: 4 Año: 2022

SPORT

Consolidado

Cantidades monetarias expresadas en Unidades

### Impuestos por recuperar

Los impuestos por recuperar incluyen principalmente Impuesto al Valor Agregado por recuperar e Impuesto Sobre la Renta por recuperar.

## Información a revelar sobre provisiones [bloque de texto]

### Provisiones

Se reconoce una provisión si, como consecuencia de un evento pasado, la Compañía tiene una obligación legal o asumida presente que se pueda estimar de manera confiable, y es probable que requiera una salida de beneficios económicos para liquidar esa obligación. Las provisiones se determinan descontando los flujos futuros de efectivo descontados a una tasa antes de impuestos que refleja las evaluaciones de mercado actual del valor del dinero atribuible al factor tiempo y los riesgos específicos del pasivo. El efecto del descuento por el paso del tiempo se reconoce como costo financiero.

## Información a revelar sobre acuerdos con pagos basados en acciones [bloque de texto]

### Pago basado en acciones

Mediante Asamblea General de Accionistas de la Sociedad celebrada el 28 de julio del 2020, en la cual se decretó un aumento de capital social de la Compañía, en su parte fija, en la cantidad de \$33,817 mediante la emisión de 12,500,000 acciones ordinarias, nominativas, serie "S", sin expresión de valor nominal; se aprobó que en caso de que no todas las acciones fueran suscritas y pagadas se facultaría al Consejo de Administración de la Sociedad para ofrecer dichas acciones.

Derivado de lo anterior, el 21 de octubre de 2020, mediante sesión de Consejo de Administración, los miembros del Consejo de Administración de la Sociedad, aprobaron las siguientes resoluciones:

Asignar 850,000 acciones equivalentes a la cantidad de \$6,800 a ser suscritas y pagadas a razón de \$8.00 (ocho pesos) por acción, por ciertos empleados de la Compañía para cubrir ciertas compensaciones, incluyendo los honorarios a los miembros del Consejo de Administración de la Compañía, de las cuales se pagaron durante 2021, 203,845 acciones con un valor total de \$1,631; este monto incluye los honorarios a los miembros del Consejo de Administración.

Asignar 250,000 acciones equivalentes a la cantidad de \$2,000 a ser suscritas y pagadas a razón de \$8.00 (ocho pesos) por acción, por ciertos funcionarios de la Sociedad como pago de compensaciones extraordinarias a los mismos, delegándose en este acto a la Dirección General el monto de dichas compensaciones y la asignación de las acciones correspondientes, los cuales fueron pagados durante 2021.

Derivado de lo anterior, el monto total de acciones suscritas y pagadas durante 2021 para cubrir compensaciones a empleados y honorarios a miembros del Consejo, ascendió a 453,845 acciones a razón de \$8.00 (ocho pesos) por acción equivalentes a la cantidad de \$3,631.

## Información a revelar de las políticas contables significativas [bloque de texto]

### Principales políticas contables

Las políticas contables siguientes se han aplicado de manera consistente para todos los períodos presentados en estos estados financieros consolidados:

Clave de Cotización: SPORT

Trimestre: 4 Año: 2022

SPORT

Consolidado

Cantidades monetarias expresadas en Unidades

---

**Bases de consolidación***Subsidiarias*

Las compañías subsidiarias son entidades controladas por la Compañía. Los estados financieros de las compañías subsidiarias se incluyen en los estados financieros consolidados de la Compañía desde la fecha en que comienza el control y hasta la fecha en que termina dicho control. Las políticas contables de las compañías subsidiarias han sido adecuadas cuando ha sido necesario para conformarlas con las políticas adoptadas por la Compañía.

*Transacciones eliminadas en la consolidación*

Los saldos y operaciones entre las compañías subsidiarias de la Compañía, así como los ingresos y gastos no realizados, se han eliminado en la preparación de los estados financieros consolidados. Las pérdidas no realizadas se eliminan de igual manera que las utilidades no realizadas, pero solamente en la medida en que no exista evidencia de deterioro.

Respecto a las adquisiciones realizadas con anterioridad al 1o. de enero de 2011, el crédito mercantil representa el monto reconocido bajo la normatividad contable que anteriormente seguía la Compañía.

---

**Información a revelar sobre clientes y otras cuentas por cobrar [bloque de texto]**

---

**Cuentas por cobrar**

La exposición de la Compañía al riesgo crediticio es influenciada principalmente por las características de cada cliente. Sin embargo, la Administración también toma en cuenta factores que podrían influenciar el riesgo crediticio de la base de datos de sus clientes, incluyendo el riesgo asociado a la industria y al país en el que operan los clientes.

La administración de la Compañía ha establecido una política de crédito en la cual se analiza individualmente cada cliente nuevo en cuanto a su solvencia antes de que se den los términos y condiciones estándar de pago y entrega. La revisión de la administración incluye calificaciones externas, si se encuentran disponibles, estados financieros, información de la agencia de crédito, información de la industria y en algunos casos referencias bancarias. Los límites de venta se establecen por cliente y son revisados periódicamente. Cualquier venta que exceda dicho límite requiere ser aprobado por la administración de la Compañía.

La Compañía limita su exposición crediticia en cuentas por cobrar al establecer un periodo de pago máximo de un mes.

Se ha tenido negocios por más de cuatro años con más del 85% de la cartera de clientes del Grupo, y ninguno de los saldos de estos clientes ha sido cancelado o tiene problemas de crédito a la fecha de este reporte. En el seguimiento del riesgo de crédito de los clientes, estos son agrupados de acuerdo con sus características crediticias, en las que se incluyen si son personas físicas o morales, historial comercial con la Compañía y la existencia de problemas financieros anteriores.

---

Clave de Cotización: SPORT

Trimestre: 4 Año: 2022

SPORT

Consolidado

Cantidades monetarias expresadas en Unidades

## [800600] Notas - Lista de políticas contables

### Información a revelar de las políticas contables significativas [bloque de texto]

#### Principales políticas contables

Las políticas contables siguientes se han aplicado de manera consistente para todos los períodos presentados en estos estados financieros consolidados:

#### Bases de consolidación

##### *Subsidiarias*

Las compañías subsidiarias son entidades controladas por la Compañía. Los estados financieros de las compañías subsidiarias se incluyen en los estados financieros consolidados de la Compañía desde la fecha en que comienza el control y hasta la fecha en que termina dicho control. Las políticas contables de las compañías subsidiarias han sido adecuadas cuando ha sido necesario para conformarlas con las políticas adoptadas por la Compañía.

##### *Transacciones eliminadas en la consolidación*

Los saldos y operaciones entre las compañías subsidiarias de la Compañía, así como los ingresos y gastos no realizados, se han eliminado en la preparación de los estados financieros consolidados. Las pérdidas no realizadas se eliminan de igual manera que las utilidades no realizadas, pero solamente en la medida en que no exista evidencia de deterioro.

Respecto a las adquisiciones realizadas con anterioridad al 1o. de enero de 2011, el crédito mercantil representa el monto reconocido bajo la normatividad contable que anteriormente seguía la Compañía.

### Descripción de la política contable para costos de préstamos [bloque de texto]

Los costos de préstamos que no sean directamente atribuibles a la adquisición, construcción o producción de un activo calificable, se reconocen en resultados utilizando el método de interés efectivo. Los costos por préstamos atribuibles directamente a la adquisición, construcción o producción de activos calificables, los cuales requieren de un periodo de tiempo substancial hasta que están listos para su uso o venta, se adicionan al costo de esos activos durante ese tiempo hasta el momento en que estén listos para su uso o venta.

### Descripción de la política contable para préstamos [bloque de texto]

Las cuentas por cobrar a clientes, préstamos y otras cuentas por cobrar con pagos fijos o determinables, son activos y/o pasivos financieros no derivados que no se negocian en un mercado activo, se clasifican como préstamos y cuentas por cobrar. Los préstamos y cuentas por cobrar se valúan al costo amortizado usando el método de interés efectivo, menos cualquier deterioro.

### Descripción de la política contable para flujos de efectivo [bloque de texto]

Clave de Cotización: SPORT

Trimestre: 4 Año: 2022

SPORT

Consolidado

Cantidades monetarias expresadas en Unidades

La Entidad presenta el estado de flujos de efectivo conforme al método indirecto. Clasifica los intereses cobrados en las actividades de inversión, mientras que los intereses pagados se presentan en las actividades de financiamiento.

## Descripción de la política contable para construcciones en proceso [bloque de texto]

Los inmuebles que están en proceso de construcción para fines de suministro de servicios o de administración, se registran al costo menos cualquier pérdida por deterioro conocida. El costo incluye honorarios profesionales y en el caso de activos calificables, los costos de préstamos capitalizados conforme a la política contable de la Entidad. Dichos bienes se clasifican a las categorías de mejoras a locales arrendados, mobiliario y equipo cuando estén completas para su uso. La depreciación de estos activos, al igual que en otros bienes, se inicial cuando dichos activos estén listos para su uso según lo planeado.

## Descripción de la política contable de los costos de adquisición [bloque de texto]

Los estados financieros consolidados de la Entidad han sido preparados sobre la base de costo histórico, con excepción de los instrumentos financieros derivados, los cuales se registran a su valor razonable al cierre de cada período.

- Costo histórico, generalmente se basa en el valor razonable de la contraprestación entregada a cambio de bienes y servicios.
- Valor razonable, se define como el precio que se recibiría por vender un activo o que se pagaría por transferir un pasivo en una transacción ordenada entre los participantes en el mercado a la fecha de valuación independientemente de si ese precio es observable o estimado utilizando directamente otra técnica de valuación. Al estimar el valor razonable de un activo o un pasivo, la Entidad tiene en cuenta las características del activo o pasivo, si los participantes del mercado tomarían esas características al momento de fijar el precio del activo o pasivo en la fecha de medición. El valor razonable para propósitos de medición y / o revelación de estos estados financieros consolidados se determina de forma tal, a excepción de las transacciones con pagos basados en acciones que están dentro del alcance de la IFRS 2, las operaciones de arrendamiento que están dentro del alcance de la IAS 17, y las valuaciones que tienen algunas similitudes con valor razonable, pero no es un valor razonable, tales como el valor neto de realización de la IAS 2 o el valor en uso de la IAS 36.

Además, para efectos de información financiera, las mediciones de valor razonable se clasifican en Nivel 1, 2 ó 3 con base en el grado en que son observables los datos de entrada en las mediciones y su importancia en la determinación del valor razonable en su totalidad, las cuales se describen de la siguiente manera:

- Nivel 1 Se consideran precios de cotización en un mercado activo para activos o pasivos idénticos que la entidad puede obtener a la fecha de la valuación;
- Nivel 2 Datos de entrada observables distintos de los precios de cotización del Nivel 1, sea directa o indirectamente,
- Nivel 3 Considera datos de entrada no observables.

## Descripción de la política contable para gastos por depreciación [bloque de texto]

### Depreciación

La depreciación se calcula sobre el monto susceptible de depreciación, que corresponde al costo de un activo u otro monto que sustituya al costo, menos su valor residual.

La depreciación se reconoce en resultados usando el método de línea recta de acuerdo con la vida útil estimada de cada componente de una partida de mejoras a locales arrendados, mobiliario y equipo, toda vez que esto refleja de mejor manera el patrón de consumo esperado de los beneficios económicos futuros comprendidos en el activo.



Clave de Cotización: SPORT

Trimestre: 4 Año: 2022

SPORT

Consolidado

Cantidades monetarias expresadas en Unidades

Los activos arrendados se deprecian durante la vigencia del contrato de arrendamiento o la vida útil de los activos, lo que resulte menor, salvo que haya razonable certeza de que la Compañía vaya a adquirir la propiedad de los activos arrendados al término del contrato de arrendamiento.

Las tasas de depreciación de los principales grupos de activos se mencionan a continuación:

	<b>Tasa anual</b>
Mejoras a locales arrendados	5% al 20%
Equipo de gimnasio	12%, 20% y 50%
Equipo de audio y video	40%
Equipo de cómputo	40%
Equipo de transporte	25%
Mobiliario y equipo de oficina y para club	20%
Maquinaria	10%

La Compañía reconoce en los resultados del ejercicio, el saldo pendiente por depreciar de los activos y mejoras a locales arrendados que se dan de baja derivado del cierre de clubes, en el ejercicio en que ocurre.

El método de depreciación, vidas útiles y valores residuales se revisan al cierre de cada año y se ajustan, en caso de ser necesario.

#### **Anticipos a proveedores**

Los anticipos para construcción de mejoras a locales arrendados y compra de maquinaria y equipo de clubes se presentan como anticipos a proveedores, siempre y cuando no se transfiera aún a la entidad los beneficios y riesgos inherentes a los bienes que está por adquirir.

#### **Activos intangibles**

Estos activos representan erogaciones que dan origen a beneficios económicos futuros porque cumplen con ciertos requisitos para su reconocimiento como activos. Los costos de investigación, así como las erogaciones en fase de desarrollo que no cumplen con dichos requisitos, se registran en resultados consolidados en el ejercicio en que se incurren.

La Compañía clasifica sus activos intangibles en activos con vida útil indefinida y activos con vida útil definida, de acuerdo con el período en el cual la Compañía espera recibir los beneficios.

#### **Activos de vida útil definida**

Corresponden principalmente a costos erogados en la fase de desarrollo de sistemas de información integral, licencias por el uso de suelo, el derecho para explotar ciertos productos y/o programas deportivos, además de los derechos de uso de la marca "Sports World", los cuales se registran a su costo menos la amortización acumulada y pérdidas por deterioro. La Compañía realiza el análisis de deterioro trimestralmente para los reportes a la Bolsa Mexicana de Valores.

#### **Erogaciones subsecuentes**

Las erogaciones subsecuentes se capitalizan solamente cuando incrementan los beneficios futuros comprendidos en el activo correspondiente. Las demás erogaciones se reconocen en el estado de resultados conforme se incurren.

#### **Amortización**

La amortización se calcula sobre el costo del activo u otro monto que sustituya al costo, menos su valor residual.

La amortización se reconoce en resultados por el método de línea recta con base en la vida útil estimada de los activos intangibles, distintos al crédito mercantil, desde la fecha en que están disponibles para su uso, ya que esto refleja de la mejor manera el patrón de consumo esperado de los

Clave de Cotización: SPORT

Trimestre: 4 Año: 2022

SPORT

Consolidado

Cantidades monetarias expresadas en Unidades

beneficios económicos futuros comprendidos en el activo. Las vidas útiles estimadas para los periodos en curso y comparativo son como se muestra a continuación:

- |  |             |
|--|-------------|
| • Otros activos intangibles y derechos | 2 a 10 años |
| • Sistemas de información integral     | 3 años      |

Los métodos de amortización, vidas útiles y valores residuales de los activos intangibles se revisan al cierre de cada año y se ajustan en caso de ser necesario.

## Descripción de la política contable para instrumentos financieros derivados [bloque de texto]

### Instrumentos financieros derivados

#### *Instrumentos financieros derivados*

La Compañía mantuvo hasta el 27 de agosto de 2020 instrumentos financieros derivados para cubrir la exposición de riesgo en tasas de interés. Los derivados implícitos son separados del contrato principal, y registrados de forma separada si el contrato principal no es un activo financiero y se cumplen ciertos criterios.

Los derivados se miden inicialmente a valor razonable. Después del reconocimiento inicial, los instrumentos financieros derivados son medidos a valor razonable, y sus cambios generalmente se reconocen en resultados.

La Compañía designa ciertos derivados tales como Swaps como instrumentos de cobertura para cubrir la variabilidad en los flujos de efectivo asociados con transacciones pronosticadas altamente probables que surgen de cambios en tasas de interés y ciertos pasivos financieros derivados y no derivados como coberturas del riesgo de moneda extranjera en una inversión neta en una operación en el extranjero.

Al inicio de las relaciones de cobertura designadas, la Compañía documenta el objetivo y estrategia de gestión de riesgos para llevar a cabo la cobertura. La Compañía también documenta la relación económica entre la partida cubierta y el instrumento de cobertura, incluyendo si se espera que los cambios en los flujos de efectivo de la partida cubierta y el instrumento de cobertura se compensen entre sí.

#### *Valuación de cobertura de flujos de efectivo*

La valuación de cobertura de flujos de efectivo incluye la porción efectiva del cambio acumulado neto en el valor razonable de los instrumentos de cobertura usados en coberturas de flujo de efectivo pendientes de reconocimiento posterior en resultados o directamente incluido en los costos iniciales de otros valores de activos o pasivos no financieros.

### Costo de cobertura

El costo de cobertura refleja la ganancia o pérdida en la parte excluida del instrumento de cobertura designado que se relaciona con los contratos swaps. Se reconoce inicialmente en otros resultados integrales y se contabiliza de manera similar a las ganancias o pérdidas en la valuación de cobertura de flujos de efectivo.

#### *Coberturas de flujos de efectivo*

Cuando un instrumento derivado es designado como instrumento de cobertura de flujo de efectivo, la porción efectiva de los cambios en el valor razonable del derivado se reconoce en otros resultados integrales y se acumula en el rubro de valuación de cobertura de flujos de efectivo. La porción efectiva de los cambios en el valor razonable del derivado que se reconoce en otros resultados integrales se limita al cambio acumulado en el valor razonable de la partida cubierta, determinado sobre una base del valor presente, desde el inicio de la cobertura. Cualquier porción inefectiva de los cambios en el valor razonable del derivado se reconoce de inmediato en resultados.

Clave de Cotización: **SPORT**Trimestre: **4** Año: **2022****SPORT**

Consolidado

Cantidades monetarias expresadas en Unidades

La Compañía designa solo el cambio en el valor razonable del elemento spot swap de tasa de interés, como el instrumento de cobertura en las relaciones de cobertura de flujo de efectivo. El cambio en el valor razonable del elemento swap ("spread de base") se contabiliza por separado como un costo de la cobertura y se reconoce en un rubro denominado costos de cobertura dentro del capital contable.

Cuando la transacción pronosticada cubierta posteriormente resulta en el reconocimiento de una partida no financiera, como inventarios, el importe acumulado en la valuación de cobertura de flujos de efectivo y el costo de cobertura se incluye directamente en el costo inicial de la partida no financiera cuando se reconoce.

Para todas las otras transacciones pronosticadas cubiertas, el importe acumulado en la valuación de cobertura de flujos de efectivo y el costo de cobertura es reclasificado a resultados en el mismo período o períodos durante los que los flujos de efectivo futuros esperados cubiertos afectarán el resultado.

Una relación de cobertura debe discontinuarse prospectivamente cuando deja de cumplir con los criterios para reconocer una relación de cobertura, esto incluye cuando el instrumento de cobertura se vende, expira, se rescinde o se ejerce, así como después de que se ha considerado o llevado a cabo cualquier reequilibrio en la relación de cobertura y la relación de cobertura resulta ser no efectiva o no cumple con el objetivo de la administración de riesgo de la Compañía.

Cuando se discontinúa la contabilidad de coberturas para las coberturas de flujos de efectivo, el importe que se ha acumulado en la valuación de cobertura de flujos de efectivo y el costo de cobertura permanece en el capital contable hasta que, en el caso de la cobertura de una transacción que resulta en el reconocimiento de una partida no financiera, se incluye en el costo de la partida no financiera en el reconocimiento inicial o, en el caso de otras coberturas de flujos de efectivo, se reclasifica a resultados en el mismo período o períodos en los que los flujos de efectivo futuros esperados cubiertos afectan el resultado.

## Descripción de la política contable para instrumentos financieros derivados y coberturas [bloque de texto]

### Coberturas de inversión neta en una operación extranjera

Cuando un instrumento financiero derivado o un instrumento financiero por pagar es designado como el instrumento de cobertura de una inversión neta en una subsidiaria en el extranjero, se determina una partida monetaria por cobrar o por pagar que se reconoce como parte de la inversión neta. La porción de la utilidad o pérdida del instrumento de cobertura que representa una cobertura efectiva, se reconoce en otros resultados integrales, en el efecto acumulado por conversión; y la porción inefectiva debe ser reconocida en la utilidad o pérdida neta. El monto que se ha incluido en otros resultados integrales debe ser reciclado a la utilidad o pérdida neta del periodo en el caso de una disposición parcial o total de la operación extranjera, junto con el efecto acumulado por conversión de la inversión neta alojado en otros resultados integrales.

## Descripción de la política contable para la determinación de los componentes del efectivo y equivalentes de efectivo [bloque de texto]

Consiste principalmente en depósitos bancarios en cuentas de cheques e inversiones en valores a corto plazo, de gran liquidez, fácilmente convertibles en efectivo, con vencimiento diario y sujetas a riesgos poco significativos de cambios de valor. El efectivo se presenta a valor nominal y los equivalentes se valúan a su valor razonable; las fluctuaciones en su valor se reconocen en resultados. Los equivalentes de dinero están representados principalmente por inversiones en papel gubernamental con vencimiento diario.

## Descripción de la política contable para las ganancias por acción [bloque de texto]

Clave de Cotización: SPORT

Trimestre: 4 Año: 2022

SPORT

Consolidado

Cantidades monetarias expresadas en Unidades

### Utilidad por acción

La Compañía presenta información sobre la utilidad por acción (UPA) básica correspondiente a sus acciones ordinarias. La UPA básica se calcula dividiendo la utilidad o pérdida atribuible a los accionistas poseedores de acciones ordinarias de la Compañía entre el número promedio ponderado de acciones ordinarias en circulación durante el periodo, ajustado por las acciones propias que se poseen (nota 17).

## Descripción de la política contable para mediciones al valor razonable [bloque de texto]

### Determinación del valor razonable

Algunas de las políticas y revelaciones contables de la Compañía requieren la medición de los valores razonables tanto de los instrumentos financieros derivados y no derivados.

La Compañía revisa las variables observables significativas y los ajustes de valuación. Si se usa información de terceros, como cotizaciones de corredores o servicios de proveeduría de precios, para estimar el valor razonable, la Compañía evalúa la evidencia obtenida de los terceros para respaldar la conclusión de que esas estimaciones satisfacen los requerimientos de las NIIF, incluyendo el nivel dentro de la jerarquía del valor razonable dentro del que deberían clasificarse. Cuando se estima el valor razonable de un activo o pasivo financiero, la Compañía utiliza datos de mercado observables siempre que sea posible, e inclusive información proporcionada por sus contrapartes.

El valor razonable se clasifica en distintos niveles dentro de una jerarquía de valor razonable, que se basa en las variables empleadas en las técnicas de valuación, como se muestra a continuación:

- Nivel 1: precios cotizados (no-ajustados) en mercados activos para activos o pasivos idénticos.
- Nivel 2: datos diferentes de los precios cotizados incluidos en el Nivel 1, que sean observables para el activo o pasivo, ya sea directa (es decir, precios) o indirectamente (es decir, derivados de los precios).
- Nivel 3: datos para el activo o pasivo que no se basan en datos de mercado observables (variables no observables).-

Si los datos de entrada usados para medir el valor razonable de un activo o pasivo se clasifican en niveles distintos de la jerarquía del valor razonable, entonces la medición del valor razonable se clasifica en su totalidad en el mismo nivel de la jerarquía del valor razonable que la variable de nivel más bajo que sea significativa para la medición total.

Las siguientes notas incluyen información adicional sobre los supuestos hechos al medir los valores razonables:

- Nota 5 – Determinación del valor razonable

## Descripción de la política contable para gastos financieros [bloque de texto]

Los costos financieros comprenden gastos por intereses sobre préstamos. Los costos de préstamos que no sean directamente atribuibles a la adquisición, construcción o producción de un activo calificable, se reconocen en resultados utilizando el método de interés efectivo. Los costos por préstamos atribuibles directamente a la adquisición, construcción o producción de activos calificables, los cuales requieren de un periodo de tiempo substancial hasta que están listos para su uso o venta, se adicionan al costo de esos activos durante ese tiempo hasta el momento en que estén listos para su uso o venta.

---

## Descripción de la política contable para ingresos y gastos financieros [bloque de texto]

---

### Ingresos y costos financieros

Los ingresos financieros incluyen ingresos por intereses sobre fondos invertidos, se reconocen cuando es probable que los beneficios económicos fluyan hacia la Compañía y el importe de los ingresos pueda ser valuado confiablemente. Los ingresos por intereses se registran sobre una base periódica, con referencia al saldo insoluto y a la tasa de interés efectiva aplicable, la cual es la tasa que exactamente descuenta los flujos de efectivo estimados a recibir a lo largo de la vida esperada del activo financiero y lo iguala con el importe neto en libros del activo financiero en su reconocimiento inicial.

Los costos financieros comprenden gastos por intereses sobre préstamos. Los costos de préstamos que no sean directamente atribuibles a la adquisición, construcción o producción de un activo calificable, se reconocen en resultados utilizando el método de interés efectivo. Los costos por préstamos atribuibles directamente a la adquisición, construcción o producción de activos calificables, los cuales requieren de un periodo de tiempo substancial hasta que están listos para su uso o venta, se adicionan al costo de esos activos durante ese tiempo hasta el momento en que estén listos para su uso o venta.

Las ganancias y pérdidas cambiarias se reportan sobre una base neta en el estado de utilidad integral.

---

## Descripción de la política contable para activos financieros [bloque de texto]

---

La Compañía reconoce inicialmente las cuentas por cobrar y depósitos en la fecha en que se originan.

La Compañía elimina un activo financiero cuando expiran los derechos contractuales a los flujos de efectivo provenientes del activo, o transfiere los derechos a recibir los flujos de efectivo contractuales del activo financiero en una transacción en la que se transfieren sustancialmente todos los riesgos y beneficios de la titularidad sobre el activo financiero. Cualquier participación en los activos financieros transferidos que se ha creado o conservado por parte de la Compañía se reconoce como un activo o pasivo por separado.

---

## Descripción de la política contable para pasivos financieros [bloque de texto]

---

### Pasivos financieros no derivados

La determinación del valor razonable de los pasivos financieros para los cuales no existen precios de mercado observables requiere el uso de metodologías de valuación según se describe en la nota 2(e).

Las metodologías de valuación incluyen modelos de valor presente y flujos estimados de efectivo, descontados, y comparaciones con instrumentos similares para los cuales existen precios de mercado observables y otros modelos de valuación.

- El nivel de bursatilidad de la acción de la Compañía en la BMV.
- Instrumentos de deuda que cotizan en la BMV, cuyos emisores son similares a la Compañía en cuanto al nivel de bursatilidad de las acciones que han emitido.

No obstante, la valuación realizada conforme al nivel 2 no ha tenido un impacto significativo sobre las mediciones del valor razonable de los pasivos financieros de la Compañía.

---

## Descripción de la política contable para conversión de moneda extranjera [bloque de texto]

### Moneda extranjera

Las transacciones en moneda extranjera se registran al tipo de cambio vigente a la fecha de su celebración. Los activos y pasivos monetarios en moneda extranjera se valúan en moneda nacional al tipo de cambio vigente a la fecha de los estados financieros. Las fluctuaciones cambiarias se registran en los resultados.

## Descripción de la política contable para la moneda funcional [bloque de texto]

### Moneda funcional y de informe

Estos estados financieros consolidados son presentados en pesos mexicanos, que es la moneda funcional de la Compañía. Toda la información es presentada en miles de pesos y ha sido redondeada a la unidad más cercana (\$), excepto cuando se indica de otra manera.

## Descripción de la política contable para el crédito mercantil [bloque de texto]

### Crédito mercantil

El crédito mercantil representa los beneficios económicos futuros que surgen de otros activos adquiridos que no son identificables individualmente ni reconocidos por separado resultado de la adquisición de un negocio donde se obtiene control, se reconoce al costo determinado a la fecha de adquisición del negocio menos las pérdidas acumuladas por deterioro, si existieran. El crédito mercantil está sujeto a pruebas de deterioro al cierre del periodo por el que se informa y cuando se presenten indicios de deterioro.

## Descripción de la política contable para deterioro del valor de activos [bloque de texto]

### Deterioro

#### *i) Activos financieros*

Un activo financiero que no se registre a su valor razonable a través de resultados, se evalúa en cada fecha de reporte para determinar si existe alguna evidencia objetiva de que se haya deteriorado. Un activo financiero se encuentra deteriorado si hay evidencia objetiva que indique que ha ocurrido un evento de pérdida después del reconocimiento inicial del activo, y que dicho evento tuvo un efecto negativo en los flujos de efectivo futuros estimados de ese activo y que se pueda estimar de manera confiable.

La evidencia objetiva de que los activos financieros (incluyendo valores de capital) se han deteriorado, incluye la falta de pago o morosidad de un deudor, reestructuración de un monto adeudado a la Compañía en términos que de otra manera la Compañía no detecte indicios de que dicho deudor caerá en bancarrota, la desaparición de un mercado activo de un título valor. Adicionalmente, en el caso de una inversión en títulos de capital, una reducción significativa o prolongada en su valor razonable por abajo de su costo es evidencia objetiva de deterioro.

La Compañía considera evidencia de deterioro para cuentas por cobrar tanto a nivel de activo específico como colectivo. Todas las cuentas por cobrar que individualmente son significativas, se evalúan para un posible deterioro específico. Todas las cuentas por cobrar por las que se evalúe

Clave de Cotización: SPORT

Trimestre: 4 Año: 2022

SPORT

Consolidado

Cantidades monetarias expresadas en Unidades

que no están específicamente deterioradas se evalúan posteriormente en forma colectiva para identificar cualquier deterioro que haya ocurrido pero que todavía no se haya identificado, en los casos en que no sean individualmente significativas se evalúan colectivamente para un posible deterioro agrupando las cuentas por cobrar que tengan características de riesgo similares.

Al evaluar el deterioro colectivo, la Compañía utiliza las tendencias históricas de la probabilidad de incumplimiento, tiempos de las recuperaciones y el monto de pérdidas incurridas, ajustadas por el análisis hecho por la administración en cuanto a si las condiciones económicas y crediticias actuales son de tal índole, que es probable que las pérdidas reales sean mayores o menores de lo que sugieren las tendencias históricas.

Los cambios en las provisiones para deterioro atribuibles al valor del tiempo se reflejan como un componente de ingresos por intereses.

#### *ii) Activos no financieros*

El valor en libros de los activos no financieros de la Compañía, distintos al almacén de materiales y a activos por impuestos diferidos se revisan en cada fecha de reporte para determinar si existe algún indicio de posible deterioro. Si se identifican indicios de deterioro, entonces se estima el valor de recuperación del activo. En el caso del crédito mercantil y activos intangibles que tengan vidas indefinidas o que todavía no estén disponibles para su uso, el valor de recuperación se estima cada año en las mismas fechas.

Para efectos de las pruebas de deterioro, los activos que no se pueden probar individualmente se integran en grupos más pequeños de activos que generan entradas de efectivo por uso continuo y que son en su mayoría independientes de las entradas de efectivo de otros activos o grupos de activos (la "unidad generadora de efectivo"). Para efectos de las pruebas de deterioro del crédito mercantil, el crédito mercantil adquirido en una adquisición de negocios se distribuye a las unidades generadoras de efectivo que se espera se beneficien por las sinergias de la combinación. Esta distribución está sujeta a una prueba de tope de cada uno de los clubes y refleja el nivel más bajo al cual el crédito mercantil se monitorea para efectos de informes internos. El valor de recuperación de un activo o unidad generadora de efectivo es el que resulte mayor entre su valor en uso y su valor razonable menos costos de venta.

Al evaluar el valor en uso, los futuros flujos de efectivo estimados se descuentan a su valor presente utilizando una tasa de descuento antes de impuestos que refleje las evaluaciones de mercado actual del valor del dinero atribuible al factor tiempo y los riesgos específicos al activo. Se reconoce una pérdida por deterioro si el valor en libros de un activo o su unidad generadora de efectivo es superior a su valor de recuperación.

Las pérdidas por deterioro se reconocen en resultados. Las pérdidas por deterioro registradas con relación a las unidades generadoras de efectivo, se distribuyen primero para reducir el valor en libros de cualquier crédito mercantil que se haya distribuido a las unidades y luego para reducir el valor en libros de los otros activos en la unidad (grupo de unidades) sobre la base de prorrateo. No se revierte ninguna pérdida por deterioro con respecto a crédito mercantil. Con relación a otros activos, las pérdidas por deterioro reconocidas en periodos anteriores se evalúan a la fecha de reporte para identificar indicios de que la pérdida se haya reducido o que ya no exista. Una pérdida por deterioro se revierte si ha habido algún cambio en las estimaciones utilizadas para determinar el valor de recuperación. Una pérdida por deterioro.

---

## Descripción de la política contable para deterioro del valor de activos financieros

### [bloque de texto]

---

#### **Deterioro**

##### *Instrumentos financieros*

La Compañía reconoce estimaciones de pérdidas crediticias esperadas por:

- los activos financieros medidos al costo amortizado y
- las inversiones en instrumentos de deuda medidos a valor razonable con cambios en otros resultados integrales.

La Compañía mide las estimaciones de pérdidas por un importe igual a las pérdidas crediticias esperadas durante el tiempo de vida del activo, excepto por lo siguiente, que se mide como el importe de las pérdidas crediticias esperadas de doce meses:

Clave de Cotización: **SPORT**Trimestre: **4** Año: **2022****SPORT**

Consolidado

Cantidades monetarias expresadas en Unidades

- instrumentos de deuda que se determina que tienen un riesgo crediticio bajo a la fecha de los estados financieros; y
- otros instrumentos de deuda y saldos bancarios para los que el riesgo crediticio (es decir, el riesgo de que ocurra incumplimiento durante la vida esperada del instrumento financiero) no ha aumentado significativamente desde el reconocimiento inicial.

Las estimaciones de pérdidas por cuentas por cobrar comerciales siempre se miden por un importe igual al de las pérdidas crediticias esperadas durante el tiempo de vida.

Al determinar si el riesgo crediticio de un activo financiero ha aumentado significativamente desde el reconocimiento inicial y al estimar las pérdidas crediticias esperadas, la Compañía considera la información razonable y sustentable que sea relevante y esté disponible sin costos o esfuerzos indebidos. Esto incluye información cuantitativa y cualitativa y análisis, basados en la experiencia histórica de la Compañía y en una evaluación de crédito informada e incluyendo información prospectiva.

La Compañía asume que el riesgo crediticio de un activo financiero ha aumentado significativamente si tiene una mora de más de 30 días, con excepción de los casos en que la Compañía tenga información de que el riesgo no se ha incrementado significativamente.

La Compañía considera que un activo financiero está en incumplimiento cuando:

- no es probable que el prestatario pague sus obligaciones crediticias por completo a la Compañía, sin un recurso por parte de la Compañía tal como acciones para la ejecución de la garantía (si existe alguna); o
- el activo financiero tiene una mora de 90 días, o bien cuando la Compañía tenga información razonable y respaldada para considerar que un plazo mayor es un criterio más apropiado.

La Compañía considera que un instrumento de deuda tiene un riesgo crediticio bajo cuando su calificación de riesgo crediticio es equivalente a la definición globalmente entendida de "grado de inversión".

Las pérdidas crediticias esperadas durante el tiempo de vida son las pérdidas crediticias que resultan de todos los posibles sucesos de incumplimiento durante la vida esperada de un instrumento financiero, sobre eventos pasados, condiciones actuales y pronósticos de condiciones económicas futuras.

Las pérdidas crediticias esperadas de doce meses son la parte de las pérdidas crediticias esperadas durante el tiempo de vida del activo que proceden de eventos de incumplimiento que son posibles dentro de los 12 meses posteriores a la fecha de los estados financieros (o un período inferior si el instrumento tiene una vida de menos de doce meses). El período máximo considerado al estimar las pérdidas crediticias esperadas es el período contractual máximo durante el que la Compañía está expuesta al riesgo de crédito.

#### *Medición de las pérdidas crediticias esperadas*

Las probabilidades de incumplimiento y severidad de la pérdida se basan en la experiencia de pérdida crediticia real de los últimos años. Éstas son multiplicadas por factores de riesgo para reflejar las diferencias entre las condiciones económicas durante el período en el que se han reunido los datos históricos, las condiciones actuales y la visión de la Compañía de las condiciones económicas durante la vida esperada de las cuentas por cobrar.

#### *Activos financieros con deterioro crediticio*

A la fecha de los estados financieros consolidados, la Compañía evalúa si los activos financieros registrados al costo amortizado y los instrumentos de deuda a valor razonable con cambios en otros resultados integrales tienen deterioro crediticio. Un activo financiero tiene "deterioro crediticio" cuando han ocurrido uno o más sucesos que tienen un impacto perjudicial sobre los flujos de efectivo futuros estimados del activo financiero.

La evidencia de que un activo financiero tiene deterioro crediticio incluye los siguientes datos observables:

- dificultades financieras significativas del emisor o del prestatario;
- una infracción del contrato, tal como un incumplimiento o un suceso de mora de más de 90 días;
- la reestructuración de un préstamo o adelantos por parte de la Compañía en términos que ésta no consideraría de otra manera;
- Es probable que el prestatario entre en quiebra o en otra forma de reorganización financiera; o



Clave de Cotización: SPORT

Trimestre: 4 Año: 2022

SPORT

Consolidado

Cantidades monetarias expresadas en Unidades

- la desaparición de un mercado activo para el activo financiero en cuestión, debido a dificultades financieras.

#### *Presentación de la estimación para pérdidas crediticias esperadas en el estado de situación financiera*

Las estimaciones de pérdida para los activos financieros medidos al costo amortizado se deducen del importe en libros bruto de los activos.

En el caso de los instrumentos de deuda a valor razonable con cambios en otros resultados integrales, la estimación de pérdida debe reconocerse antes de incorporar el cambio en su valor razonable, con cargo en resultados, reconociéndose en otros resultados integrales.

#### *Castigos*

El importe en libros bruto de un activo financiero es castigado (parcialmente o por completo) en la medida que no exista una posibilidad realista de recuperación. Para los clientes considerados socios individuales, normalmente la Compañía tiene una política de cancelación del valor bruto en libros cuando el activo financiero tiene un vencimiento de 180 días, basada en la experiencia histórica de recuperaciones de activos similares. Para los clientes corporativos, la Compañía realiza una evaluación individual con respecto al tiempo y al monto de la cancelación en función de si existe una expectativa razonable de recuperación. No obstante, los activos financieros que son castigados podrían estar sujetos a acciones legales a fin de cumplir con los procedimientos de la Compañía para la recuperación de los importes adeudados.

#### *Deterioro del valor de recuperación de los activos de larga duración*

La Compañía evalúa el valor neto en libros de los activos de larga duración, para determinar la existencia de indicios de que dicho valor excede su valor de recuperación. El valor de recuperación representa el monto de los ingresos netos potenciales que se espera razonablemente obtener como consecuencia de la utilización o realización de dichos activos. Si se determina que el valor neto en libros excede el valor de recuperación, la Compañía registra las estimaciones necesarias, reconociendo el efecto en los resultados del período. Cuando se tiene la intención de vender los activos, éstos se presentan en los estados financieros a su valor neto en libros o de realización, el menor. Los activos y pasivos de un grupo clasificado como disponible para la venta se presentan por separado en el estado de situación financiera.

Para propósitos de evaluación del deterioro, los activos son agrupados en el grupo de activos más pequeño que genera entradas de efectivo a partir de su uso continuo que son, en buena medida, independientes de las entradas de efectivo derivados de otros activos o unidades generadoras de efectivo.

El valor de uso se basa en los flujos de efectivo futuros estimados a su valor presente usando una tasa de descuento antes de impuestos que refleja las evaluaciones actuales del mercado sobre el valor temporal del dinero y los riesgos específicos que puede tener en el activo o la unidad generadora de efectivo.

Las pérdidas por deterioro se distribuyen en primer lugar, para reducir el importe en libros de cualquier crédito mercantil distribuido a la unidad generadora de efectivo y a continuación, para reducir el importe en libros de los demás activos de la unidad, sobre una base de prorrateo.

## Descripción de la política contable para deterioro del valor de activos no financieros [bloque de texto]

### **Deterioros**

#### *Activos financieros no derivados*

Los activos financieros no clasificados a valor razonable con cambios en resultados eran evaluados en cada de reporte para determinar si existía evidencia objetiva de deterioro del valor.

La evidencia objetiva de que los activos financieros estaban deteriorados incluía:

Clave de Cotización: SPORT

Trimestre: 4 Año: 2022

SPORT

Consolidado

Cantidades monetarias expresadas en Unidades

- mora o incumplimiento por parte de un deudor;
- reestructuración de un monto adeudado a la Compañía en términos que ésta no consideraría en otras circunstancias;
- indicios de que un deudor o emisor se declararía en bancarrota;
- cambios adversos en el estado de pago de prestatarios o emisores;
- desaparición de un mercado activo para un instrumento debido a dificultades financieras; o
- datos observables que indican que existe un descenso medible en los flujos de efectivo esperados de un grupo de activos financieros.

Para una inversión en un instrumento de capital contable, la evidencia objetiva del deterioro incluía un descenso significativo o prolongado en su valor razonable por debajo de su costo. La Compañía consideraba que un descenso del 20% era significativo y que un período de 9 meses era prolongado.

## Descripción de la política contable para impuestos a las ganancias [bloque de texto]

### Impuestos a la utilidad

El impuesto a la utilidad incluye el impuesto causado y el impuesto diferido. El impuesto causado y el impuesto diferido se reconocen en resultados excepto que correspondan a una combinación de negocios, o partidas reconocidas directamente en el capital contable o en los otros resultados integrales.

El impuesto a la utilidad causado calculado corresponde al impuesto sobre la renta (ISR) y se registra en los resultados del año en que se causa. El ISR se determina de acuerdo con los requerimientos legales y fiscales en México, aplicando las tasas de impuestos promulgadas o sustancialmente promulgadas a la fecha del reporte, y cualquier ajuste al impuesto a cargo respecto a años anteriores.

El impuesto a la utilidad diferido se registra de acuerdo con el método de activos y pasivos, el cual compara los valores contables y fiscales de los activos y pasivos de la Compañía y se reconocen impuestos diferidos (activos o pasivos) respecto a las diferencias temporales entre dichos valores. No se reconocen impuestos a la utilidad por las siguientes diferencias temporales: el reconocimiento inicial de activos y pasivos en una transacción que no sea una adquisición de negocios y que no afecte al resultado contable ni fiscal, y diferencias relativas a inversiones en subsidiarias y negocios conjuntos en la medida en que es probable que no se revertirán en un futuro previsible. Adicionalmente, no se reconocen impuestos a la utilidad diferidos por diferencias temporales gravables derivadas del crédito mercantil o del reconocimiento inicial de otros activos y pasivos en una operación que no afecta el resultado fiscal ni el contable. Los impuestos a la utilidad diferidos se calculan utilizando las tasas que se espera se aplicarán a las diferencias temporales cuando se revertan, con base en las leyes promulgadas o que se han sustancialmente promulgado a la fecha del reporte. Los activos y pasivos por impuestos a la utilidad diferidos se compensan si existe un derecho legalmente exigible para compensar los activos y pasivos fiscales causados, y corresponden a impuesto sobre la renta gravado por la misma autoridad fiscal y a la misma entidad fiscal, o sobre diferentes entidades fiscales, pero pretenden liquidar los activos y pasivos fiscales causados sobre una base neta o sus activos y pasivos fiscales se materializan simultáneamente.

Se reconoce un activo diferido por pérdidas fiscales por amortizar, créditos fiscales y diferencias temporales deducibles, en la medida en que sea probable que en el futuro se disponga de utilidades gravables contra las cuales se puedan aplicar. Los activos diferidos se revisan a la fecha de reporte y se reducen en la medida en que la realización del correspondiente beneficio fiscal ya no sea probable.

## Descripción de la política contable para activos intangibles y crédito mercantil [bloque de texto]

### Activos intangibles

Estos activos representan erogaciones que dan origen a beneficios económicos futuros porque cumplen con ciertos requisitos para su reconocimiento como activos. Los costos de investigación, así como las erogaciones en fase de desarrollo que no cumplen con dichos requisitos, se registran en resultados consolidados en el ejercicio en que se incurrir.

Clave de Cotización: SPORT

Trimestre: 4 Año: 2022

SPORT

Consolidado

Cantidades monetarias expresadas en Unidades

La Compañía clasifica sus activos intangibles en activos con vida útil indefinida y activos con vida útil definida, de acuerdo con el período en el cual la Compañía espera recibir los beneficios.

#### *Activos de vida útil definida*

Corresponden principalmente a costos erogados en la fase de desarrollo de sistemas de información integral, licencias por el uso de suelo, el derecho para explotar ciertos productos y/o programas deportivos, además de los derechos de uso de la marca "Sports World", los cuales se registran a su costo menos la amortización acumulada y pérdidas por deterioro. La Compañía realiza el análisis de deterioro trimestralmente para los reportes a la Bolsa Mexicana de Valores.

#### *Erogaciones subsecuentes*

Las erogaciones subsecuentes se capitalizan solamente cuando incrementan los beneficios futuros comprendidos en el activo correspondiente. Las demás erogaciones se reconocen en el estado de resultados conforme se incurren.

## Descripción de la política contable para el capital social [bloque de texto]

### **Capital social**

#### *Acciones ordinarias*

Las acciones ordinarias se clasifican en el capital contable. Los costos incrementales que sean directamente atribuibles a la emisión de acciones ordinarias y opciones sobre acciones se reconocen como una deducción del capital contable, neto de efectos de impuestos.

#### *Recompra de acciones*

Cuando el capital social reconocido como capital contable se recompra, el monto de la contraprestación pagada, que incluye los costos directamente atribuibles, neto de efecto de impuestos, se reconoce como una reducción del capital contable. Las acciones que se recompran se clasifican como acciones de tesorería y se presentan como una deducción del capital contable. Cuando las acciones de tesorería se venden o se reemiten con posterioridad, el monto recibido se reconoce como un incremento en el capital contable, y el excedente o déficit resultante de la transacción se transfiere a utilidades retenidas.

## Descripción de la política contable para arrendamientos [bloque de texto]

### **Arrendamientos**

Al inicio de un contrato, la Compañía evalúa si un contrato es, o contiene, un contrato de arrendamiento. Un contrato es, o contiene, un arrendamiento si el contrato transmite el derecho de controlar el uso de un activo identificado por un período de tiempo a cambio de una contraprestación. Para evaluar si un contrato transmite el derecho de controlar el uso de un activo identificado, la Compañía utiliza la definición de arrendamiento de la IFRS-16.

Al comienzo o en la modificación de un contrato que contiene un componente de arrendamiento, la Compañía asigna la contraprestación en el contrato a cada componente de arrendamiento o servicio sobre la base de sus precios independientes relativos. Sin embargo, para los arrendamientos de propiedades, la Compañía ha elegido no separar los componentes que no son de arrendamiento y contabilizar los componentes de arrendamiento y los que no son de arrendamiento, como un solo componente de arrendamiento.

Clave de Cotización: **SPORT**Trimestre: **4** Año: **2022****SPORT****Consolidado**

Cantidades monetarias expresadas en Unidades

La Compañía reconoce un activo por derecho de uso y un pasivo por arrendamiento en la fecha de inicio del arrendamiento. El activo por derecho de uso se mide inicialmente al costo, que comprende el monto inicial del pasivo por arrendamiento ajustado por cualquier pago de arrendamiento realizado en o antes de la fecha de inicio, más los costos directos iniciales incurridos, menos los incentivos de arrendamiento recibidos.

El activo por derecho de uso se deprecia posteriormente utilizando el método de línea recta desde la fecha de inicio hasta el final del plazo del arrendamiento, a menos que el arrendamiento transfiera la propiedad del activo subyacente a la Compañía al final del plazo del arrendamiento o el costo del activo por derecho de uso refleja que la Compañía ejercerá una opción de compra. En ese caso, el activo por derecho de uso se depreciará a lo largo de la vida útil del activo subyacente, que se determina sobre la misma base que los de propiedades y equipo. Además, el activo por derecho de uso se reduce periódicamente por pérdidas por deterioro, si corresponde, y se ajusta por ciertas nuevas valuaciones del pasivo por arrendamiento como cambios en el monto de la renta por ajuste de inflación.

El pasivo por arrendamiento se mide inicialmente al valor presente de los pagos de arrendamiento que no se pagan en la fecha de inicio, descontados utilizando la tasa de interés implícita en el arrendamiento o, si esa tasa no puede determinarse fácilmente, la tasa incremental de financiamiento de la Compañía. Generalmente, la Compañía usa su tasa de interés incremental como tasa de descuento.

La Compañía determina su tasa incremental de financiamiento obteniendo tasas de interés de varias fuentes de financiamiento externo y realiza ciertos ajustes para reflejar los términos del arrendamiento (como plazo del arrendamiento y moneda en que se encuentran denominados los pagos) y el tipo de activo arrendado.

Los pagos de arrendamiento incluidos en la valuación del pasivo por arrendamiento comprenden lo siguiente:

- pagos fijos, incluidos los pagos en sustancia fijos;
- pagos de arrendamiento variables que dependen de un índice o una tasa, inicialmente valuados utilizando el índice o la tasa en la fecha de inicio;
- importes que se espera pagar bajo una garantía de valor residual; y
- el precio de ejercicio bajo una opción de compra que la Compañía está razonablemente segura de ejercer, los pagos de arrendamiento en un período de renovación opcional si la Compañía está razonablemente segura de ejercer una opción de extensión y las sanciones por la terminación anticipada de un arrendamiento a menos que la Compañía esté razonablemente segura de no terminar antes de tiempo.

El pasivo por arrendamiento se valúa al costo amortizado utilizando el método de interés efectivo. Se vuelve a valorar cuando hay un cambio en los pagos de arrendamiento futuros que surgen de un cambio en un índice o tasa, si hay un cambio en la estimación de la Compañía, del monto que se espera pagar bajo una garantía de valor residual, si la Compañía cambia su evaluación de si ejercerá una opción de compra, extensión o terminación o si hay un pago en sustancia fijo de arrendamiento modificado. Cuando el pasivo por arrendamiento se vuelve a valorar de esta manera, se realiza un ajuste correspondiente al importe en libros del activo por derecho de uso, o se registra en resultados si el importe en libros del activo por derecho de uso se ha reducido a cero.

La Compañía presenta activos de derecho de uso que no cumplen con la definición de propiedad de inversión en activos por derecho de uso y pasivos por arrendamiento en el estado de situación financiera.

#### *Arrendamientos a corto plazo y arrendamientos de activos de bajo valor*

La Compañía ha decidido no reconocer los activos por derecho de uso y los pasivos por arrendamientos para arrendamientos de activos de bajo valor y arrendamientos a corto plazo. La Compañía reconoce los pagos de arrendamiento asociados con estos arrendamientos como un gasto en línea recta durante el plazo del arrendamiento.

## Descripción de las políticas contables para la medición de inventarios [bloque de texto]

### Almacén de materiales

Clave de Cotización: SPORT

Trimestre: 4 Año: 2022

SPORT

Consolidado

Cantidades monetarias expresadas en Unidades

El almacén se integra principalmente por insumos para la operación de los clubes, uniformes que el personal utiliza en los clubes para prestar los servicios y refacciones para el equipo deportivo de los clubes. El costo de los uniformes se reconoce en los resultados del período en el que son asignados a los empleados.

Los inventarios se registran a costo o a su valor neto de realización, el que sea menor. El costo de los inventarios se determina por el método de primeras entradas primeras salidas.

## Descripción de la política contable para propiedades, planta y equipo [bloque de texto]

### Mejoras a locales arrendados, construcciones en proceso y mobiliario y equipo

#### *Reconocimiento y medición*

Las partidas de mejoras a locales arrendados, construcciones en proceso, mobiliario y equipo se valúan a su costo menos depreciación acumulada y pérdidas por deterioro acumuladas.

El costo incluye los gastos que son directamente atribuibles a la adquisición del activo. El costo de mejoras a locales arrendados construidos para uso propio incluye el costo de los materiales y mano de obra directa, y otros costos directamente atribuibles que se requieran para poner el activo en condiciones de uso y los costos de financiamiento de activos calificables.

Cuando las partes de una partida de mejoras a locales arrendados, construcciones en proceso, mobiliario y equipo tienen diferentes vidas útiles, se registran como componentes separados (componentes mayores) de mejoras a locales arrendados, construcciones en proceso, mobiliario y equipo.

Las ganancias y pérdidas por la venta de mobiliario y equipo se determinan comparando los recursos provenientes de la venta contra el valor neto en libros de mobiliario y equipo y se reconocen netos dentro de "otros ingresos y gastos" en el resultado del ejercicio.

#### *Costos subsecuentes*

El costo de reemplazo de una partida de mejoras a locales arrendados, mobiliario y equipo se reconoce en el valor en libros si es probable que los beneficios económicos futuros comprendidos en dicha parte sean para la Compañía y su costo se puede determinar de manera confiable. El valor en libros de la parte reemplazada se elimina. Los costos de la operación del día a día de mejoras a locales arrendados, mobiliario y equipo se reconocen en resultados conforme se incurren.

## Descripción de la política contable para provisiones [bloque de texto]

### Provisiones

Se reconoce una provisión si, como consecuencia de un evento pasado, la Compañía tiene una obligación legal o asumida presente que se pueda estimar de manera confiable, y es probable que requiera una salida de beneficios económicos para liquidar esa obligación. Las provisiones se determinan descontando los flujos futuros de efectivo descontados a una tasa antes de impuestos que refleja las evaluaciones de mercado actual del valor del dinero atribuible al factor tiempo y los riesgos específicos del pasivo. El efecto del descuento por el paso del tiempo se reconoce como costo financiero.

## Descripción de las políticas contables para el reconocimiento de ingresos de actividades ordinarias [bloque de texto]

Clave de Cotización: SPORT

Trimestre: 4 Año: 2022

SPORT

Consolidado

Cantidades monetarias expresadas en Unidades

## Ingresos

Los ingresos se miden en función de la obligación a cumplir especificada en un contrato con un cliente. La Compañía reconoce los ingresos cuando transfiere el control sobre servicios al cliente.

La tabla que se muestra a continuación provee información sobre la naturaleza y la oportunidad de la satisfacción de las obligaciones a cumplir en contratos con clientes, incluyendo los términos significativos de pago y las correspondientes políticas de reconocimiento de ingresos:

Tipo de producto/ servicio	Naturaleza y oportunidad de la satisfacción de las obligaciones a cumplir, incluyendo los términos significativos de pago	Reconocimiento de ingresos bajo la NIIF 15
Membresías	El cliente obtiene la propiedad del producto de membresías cuando es entregado el derecho de uso a los socios. Las membresías son pagaderas de manera inmediata. No existen devoluciones o descuentos con respecto a los ingresos relacionados con la venta de membresías.	Los ingresos relacionados con la venta de membresías se reconocen cuando el cliente acepta las obligaciones pagadas, así como aceptado por el cliente las obligaciones. Cuando los ingresos por membresías son pagados por adelantado, se reconocen en los resultados del ejercicio conforme se devengan.
Cuotas de mantenimiento	Los socios obtienen el derecho de utilizar los clubes deportivos en el momento en que cubren en su totalidad las cuotas de mantenimiento, ya sea de manera mensual o anticipada	Los ingresos por cuotas de mantenimiento se reconocen cuando se consumen los servicios. El grado de terminación para determinar el ingreso se basa sobre la base de inspecciones de los trabajos ejecutados. Las cuotas de mantenimiento pagadas por adelantado (anticipadas) se reconocen como ingresos diferidos. Los ingresos por este producto se reconocen cuando se devengan.
Servicio de programas deportivos	Los socios obtienen el derecho de gozar los programas deportivos ofrecidos en el momento de solicitud y pago de los mismos.	Los ingresos por programas deportivos son reconocidos cuando se consumen los servicios, el cual es de acuerdo a la medida de avance de los trabajos.
Servicios de clase personal, cuota de invitados, reactivación y curso de verano	Los socios e invitados tienen el derecho de gozar de clases personales, instalaciones de los clubes deportivos y curso de verano en el momento en que los mismos son pagados por los socios y las condiciones de los mismos son aceptadas. Los socios tienen el derecho de volver a utilizar las instalaciones deportivas en el momento que realiza el pago de la reactivación.	Los ingresos por clase personal, cuota de invitados, reactivación y curso de verano son reconocidos en el momento que los mismos son solicitados y pagados por adelantado. Los ingresos por este producto se reconocen en resultados en el momento que las mismas se devengan.

## Descripción de la política contable para la información financiera por segmentos [bloque de texto]

### Información por segmentos

Grupo Sports World opera clubes deportivos principalmente en la Ciudad de México y área metropolitana, así como en el interior de la República Mexicana.

Las reglas de negocios son aplicables de manera igual para todos los clubes independientemente del área geográfica, las cuales se pueden resumir en la oferta deportiva y el cuadro básico de equipamiento.

La medición y revisión de los indicadores con que se evalúa el desempeño de la Compañía se realizan por el Comité Ejecutivo en conjunto con los responsables de los clubes, quienes en conjunto toman en consenso las acciones necesarias para corregir.

De acuerdo con estas características antes descritas no se revelan informes de operaciones por segmento.

---

Clave de Cotización: **SPORT**

Trimestre: **4** Año: **2022**

---

**SPORT**

Consolidado

---

Cantidades monetarias expresadas en Unidades

---

Clave de Cotización: SPORT

Trimestre: 4 Año: 2022

SPORT

Consolidado

Cantidades monetarias expresadas en Unidades

**[813000] Notas - Información financiera intermedia de conformidad con la NIC 34****Información a revelar sobre información financiera intermedia [bloque de texto]**

NA

**Dividendos pagados, acciones ordinarias**

0

**Dividendos pagados, otras acciones**

0

**Dividendos pagados, acciones ordinarias por acción**

0.0

**Dividendos pagados, otras acciones por acción**

0.0